

SOCIÉTÉ FRANÇAISE DE CHIRURGIE DE LA MAIN

61^{ème} CONGRÈS

18-19 décembre 2025

Président : LAURENT OBERT

L'erreur...
en Chirurgie de la Main



PALAIS DES CONGRÈS
Porte Maillot - Paris
2 Pl de la Pte Maillot, 75017 Paris



WWW.GEMCONGRES.COM

lépine
Depuis 1714

SYMPOSIUM



20 ANS D'INNOVATION EN CHIRURGIE DE LA MAIN VERS UN FUTUR BIOLOGIQUE



Pr M. CHAMMAS
CHU Montpellier



Dr C. COUTURIER
Clinique Arago, Paris



Dr B. DEGEORGE
Clinique Saint Jean, Montpellier



Dr E. DE KEATING - HART
Clinique Jules Verne, Nantes



Dr L. ERHARD
ICMMS, Lyon



Dr A. TOFFOLI
Clinique Saint Jean, Montpellier



Dr L. BARNOUN
Laboratoire TBF



Dr J. TEISSIER
Clinique Saint Jean, Montpellier

**JEUDI
18 DEC**

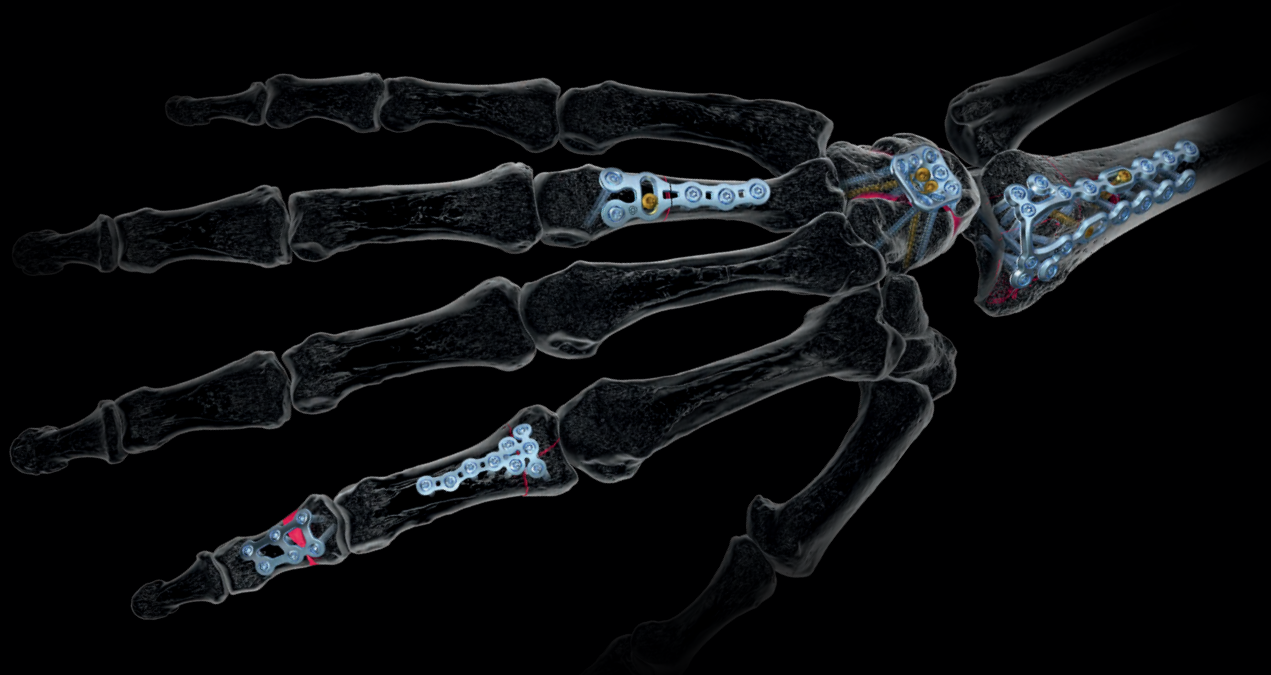
12H30 - 14H00

SALLE 253

PROGRAMME :

- Les solutions biologiques TBF : le futur ?
- Prothèse MAÏA à 20 ans, la fiabilité ?
- Implant de resurfaçage INCA pour la STT, la simplicité ?
- Implant IPP2 dans l'arthrose inter-phalangienne, l'alternative au silastic ?
- Les reprises de prothèse trapézo-métacarpienne, quelles solutions ?

medartis



AU SERVICE DES **SOS MAIN**
DEPUIS PLUS DE 20 ANS.




APTUS Hand & Wrist

Les plaques du système APTUS radius sont destinées aux fractures intra-articulaires et extra-articulaires, aux ostéotomies de correction et aux fusions carpo-radiales (arthrodèse). Les plaques du système APTUS Hand (main) sont destinées aux fractures, ostéotomies et d'arthrodèse des os de la main. DM classe IIb. TUV CE 0197. Fabricant : Medartis AG, Hochbergerstrasse 60E, 4057 Bâle, Suisse. Mandataire : Medartis S.A.R.L., Zac l'Îlot des Sables, 720 rue Le Chatelier, 38090 Vaulx Milieu, France. Pour une description des caractéristiques et un bon usage du dispositif, veuillez lire attentivement le mode d'emploi.

medartis.com

Insérez, compressez, coupez.

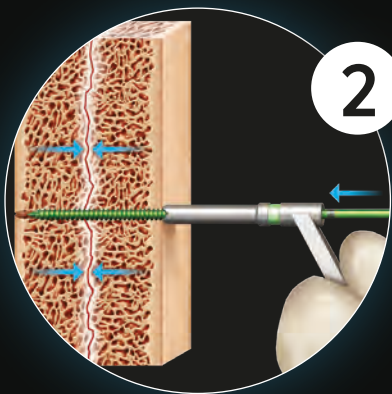
Broches de compression auto-sécables
pour arthrodèses et traitement des fractures



1

Insérez en une étape

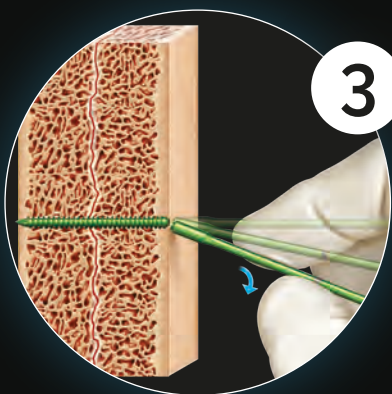
Broches auto-foreuses et auto-taraudeuses



2

Comprimez plus simplement

Ancillaire compact



3

Coupez plus rapidement

Broche auto-sécables



Une gamme complète de plaques anatomiques de radius distal


P6

P6 La nouvelle génération
de plaques de radius distal
en 3 dimensions



P4Wave+

P4 wave : Conçu pour aller plus loin :
plaques dessinées en 3D jusqu'à la diaphyse



P4Wave MI

La nouvelle plaque
mini invasive



[https://www.klsmartin.com/en/products/
implants-hand/plates-and-screws/ixos/](https://www.klsmartin.com/en/products/implants-hand/plates-and-screws/ixos/)

Jeudi 18 décembre

08:00 ☉ 08:00 - 09:00

COMMENT RATER...

les urgences traumatique du poignet

Modérateurs : [Lionel ERHARD](#) (Lyon), [François LOISEL](#) (Besançon), [Marc SAAB](#) (Lille)

Les fractures du radius distal du scaphoïde et les luxation péri lunaire constituent les urgences les plus fréquentes du poignet, une prise en charge en urgence réussie, permet d'éviter éviter des complications et des contentieux, l'objectif de cette table ronde est de présenter les pièges classiques et les Solutions pour une prise en charge optimale.

▸

08:00 ▸ Comment je rate... une fracture du radius distal. [François LOISEL](#) (Besançon)

08:10 ▸ Comment je rate... une fracture de scaphoïde. [Lionel ERHARD](#) (Lyon)

08:20 ▸ Comment je rate... une luxation péri lunaire. [Marc SAAB](#) (Lille), [Gauthier DESROUSSEAU](#) (Lille), [Gaspard LEBOT](#) (Lille), [Thomas DUCHÉ](#) (Lille), [Morgane DELAMARRE](#) (Lille), [ChristopheCHANTELOT](#) (Lille), [Laurent OBERT](#) (Besançon)

▸

08:30 ▸ CP001 Fractures de fatigue du scaphoïde chez les joueurs de pelote basque : erreurs diagnostiques et risque de récidence. [Fernando DAVILA](#) (San Sebastien, Espagne)

08:35 ▸ CP002 Les pseudarthroses proximales du scaphoïde carpien. Intérêt de la greffe vascularisée par l'artère transverse antérieure du carpe. [Mustapha YAKOUBI](#) (Alger, Algérie)

08:40 ▸ CP003 Immediate Proximal Row Carpectomy for Severe Perilunate Dislocation Injuries: A Minimum 5-Year Follow-Up. [Jean-Baptiste DE VILLENEUVE BARGEMON](#) (Marseille), [Lucas AUDIFFRET](#), [Alice ABS](#), [Najib KACHOUH](#), [Alice MAYOLY](#), [Thomas NICOLAI](#)

08:45 ▸ CP004 Luxation radio-carpienne : résultats fonctionnels après prise en charge chirurgicale - À propos d'une série de 11 cas. [El Mehdi BOUMEDIANE](#) (Marrakech, Maroc), [Soleh ABDEWAHED](#), [Yassine FATH EL KHIR](#), [Mohamed Amine BEHIMA](#), [Imad ABKARI](#)

08:50 ▸ CP005 Complications post-opératoires des fractures-luxations radiocarpiennes : étude rétrospective et orientations thérapeutiques. [Camille FADDA](#) (Paris), [Sharon ABIHSSIRA](#), [Raphael NGUYEN](#), [Pascal JEHANNO](#)

Amphi
Bleu

☉ 08:00 - 09:00

COMMENT RATER...

la chirurgie des tumeurs les plus fréquentes de la main

Modérateurs : [Michel EBELIN](#) (Paris), [Cyril LAZERGES](#) (Montpellier), [Fabrice RABARIN](#) (Angers - Trélazé)

Les tumeurs de la main sont rarement malignes, mais peuvent laisser des séquelles quand une exérèse est nécessaire. Cette table ronde permet de montrer les objectifs thérapeutiques et les pièges à éviter dans le bilan et la prise en charge chirurgicale des tumeurs les plus fréquentes.

▸

08:00 ▸ Comment je rate... un névrome à la main. [Fabrice RABARIN](#) (Angers - Trélazé)

08:10 ▸ Comment je rate... une tumeur à cellule géante du radius. [Cyril LAZERGES](#) (Montpellier)

08:20 ▸ Comment je rate... une tumeur glomique. [Michel EBELIN](#) (Paris)

▸

08:30 ▸ CP036 Procédure de dissection et suture aorte abdominale chez le rat dans le cadre du DU de Microchirurgie. [Alain CODJIA](#) (Le Mans), [Nicolas BIGORRE](#)

08:35 ▸ CP037 Early Causes of Failure in Macroreplantations: A Multicenter Retrospective

Salle
252AB

Jeudi 18 décembre

Analysis of 43 Cases. [Sofiane KHELFALLAH](#) (Lyon)

08:40 ▶ CP038 La morbidité du garrot en pré-hospitalier dans les traumatismes graves du membre supérieur. [Hanna JAZOTTES](#) (Montpellier), [Michel CHAMMAS](#), [Bertrand COULET](#), [Cyril LAZERGES](#), [Jonathan CHARBIT](#), [Pierre-Emmanuel CHAMMAS](#)

08:45 ▶ CP039 Technique de prélèvement du lambeau chimérique de muscle carré pronateur. [Alexandre BAZELI](#) (Rouen), [Anne-Isabelle CHABRIDON](#), [Pierre OGERON](#), [Marine AUBEY](#), [Fabrice DUPARC](#), [Isabelle AUQUIT-AUCKBUR](#)

08:50 ▶ CP040 La greffe de fibula non-vascularisée dans la reconstruction osseuse post-traumatique et tumorale du membre supérieur : une solution simple et fiable. [El Mehdi BOUMEDIANE](#) (Marrakech, Maroc), [Soleh ABDEWAHED](#), [Yassine FATH EL KHIR](#), [Mohamed Amine BEHIMA](#), [Imad ABKARI](#)

🕒 08:00 - 09:00

SESSION GEMMSOR Communications Libres

Modérateurs : [Aurélié INIESTA](#) (Marseille), [Claude LE LARDIC](#) (Nantes)

08:00 ▶ CG01 Rééducation de la main et pansements : Travail pluridisciplinaire et proposition d'un outil en vue d'améliorer la prise en charge des patients de la main avec pansement. [Léna ASTHER](#) (Chambray-Les-Tours)

08:20 ▶ CG03 La prothèse trapézo-métacarpienne : Place de la rééducation et de l'orthèse en 2023. [Alain GOSP SERVER](#) (Paris)

08:30 ▶ CG04 Prévention et prise en charge des raideurs de l'interphalangienne proximale. [Dominique THOMAS](#) (Grenoble)

08:40 ▶ CG05 « On ne traite pas un œdème que l'on ne comprend pas » : Les erreurs de traitement lymphatique en rééducation. [Laura JEANNES](#) (Bienne, Suisse)

08:50 ▶ Questions.

Salle
251

EPOSTERS

Consultables durant toute la durée du congrès

▶ **P01** Instabilité non traumatique du long extenseur du pouce. [Margaux FELTRIN](#) (Paris), [Antonio DINH](#)

▶ **P02** Fibula libre non vascularisée dans la reconstruction de l'ulna sur maladie exostosante. [Mustapha YAKOUBI](#) (Alger, Algérie)

▶ **P04** Carpectomie proximale dans les pseudarthroses du scaphoïde carpien évoluée. [Mustapha YAKOUBI](#) (Alger, Algérie)

▶ **P05** Compression du nerf médian au ligament de Struthers. [Thomas APARD](#) (Versailles)

▶ **P06** Arthrodèse 4 os dans deux cas de luxations péri-lunaires aiguës. [Thibault DRUEL](#) (Lyon), [Christophe GAILLARD](#), [Michael BENASSAYAG](#), [Aram GAZARIAN](#), [Arnaud WALCH](#)

▶ **P07** Arthroplastie trapézo-métacarpienne à double mobilité en traumatologie. [Nicolas BIGORRE](#) (Angers), [Alexandre PETIT](#)

▶ **P08** Le syndrome de Lewis-Sumner : une cause d'échec de chirurgie du canal carpien. [Nicolas ROBERT](#) (Paris), [Corinne POTTIER](#)

▶ **P09** Arthroscopic foveal repair of TFCC injury : a simple technique using non-absorbable suture and a single tunnel. [Alice ABS](#) (Paris), [Jean-Baptiste DE VILLENEUVE BARGEMON](#), [Marie WITTERS](#), [Alice MAYOLY](#), [Najib KACHOUH](#), [Alexandre CERLIER](#)

▶ **P10** Pourquoi La voie d'abord latéro-palmaire est la solution de premier choix pour l'implantation d'une prothèse trapézo métacarpienne ? [David MONTROYA-FAIVRE](#) (Strasbourg), [Alain TCHURUKDICHIAN](#)

Jeudi 18 décembre

- ▶ P11 La libération chirurgicale bilatérale simultanée pour le syndrome du canal carpien : est-ce approprié ? [Jessica BILLY](#) (Genève, Suisse), [Flavien MAULER](#), [Michaël PAPALOÏZOS](#), [Stéphane KAMPFEN](#), [Konstantinos VAKALOPOULOS](#)
- ▶ P12 Intérêt de l'imagerie préopératoire dans la réparation des ruptures du long fléchisseur du pouce sur plaque de poignet. [Emma ABECIDAN](#) (Paris), [Zakaria GUETARNI](#), [Sharon ABIHSSIRA](#), [Pascal JEHANNO](#)
- ▶ P13 Évaluation à long terme de la résection de la première rangée des os du carpe chez des patients exerçant un métier manuel. [El Mehdi BOUMEDIANE](#) (Marrakech, Maroc), [Soleh ABDEWAHED](#), [Yassine FATH EL KHIR](#), [Mohamed Amine BEHIMA](#), [Imad ABKARI](#)
- ▶ P14 Evaluation échographique statique de l'index de vascularisation du nerf median dans le syndrome du lacertus. [Julien ANDRIN](#) (Sète)
- ▶ P15 Lipomas of the hand: a retrospective study of 16 Cases. [Ayoub IDRISSE](#) (Tunis, Tunisie), [Yassine TRABELSI](#), [Hazem AMARA](#), [Mohamed Ali SBAI](#), [Riadh MAALA](#)
- ▶ P16 Utilisation de l'impression 3D en cabinet libéral de chirurgie de la main : retour d'expérience et perspectives d'amélioration. [Thomas JALAGUIER](#) (Lyon), [Justin RUYER](#), [Maximilien ARNAL](#), [Florent WEPPE](#)
- ▶ P17 Reprise de la conduite automobile après ostéosynthèse d'une fracture de l'extrémité distale du radius. [Clémence PEUFLY](#) (Caen), [Marine AUBEY](#), [Rachel LE DREAU](#), [Aurore EMERY](#), [Gaelle MAROTEAU](#), [Christophe HULET](#)
- ▶ P18 Algorithme de reconstruction dans les traumatismes complexes de la main. [Susana HERRERO ALONSO](#) (Burgos, Espagne), [Aritz MURUETA RAMOS](#), [Nicole MERCIER RODRÍGUEZ](#), [Miguel Eugenio ESTEFANÍA DíEZ](#), [Beatriz PALMERO SÁNCHEZ](#), [Carmen GONZALO GUTIERREZ](#)
- ▶ P19 Intramedullary cannulated screws in metacarpal and phalangeal fractures and finger amputations: technical pitfalls and lessons learned from our institutional experience. [Palmero Sánchez BEATRIZ](#) (Burgos, Espagne), [Ana ALONSO MARTINEZ](#), [Nicole MERCIER RODRIGUEZ](#), [Eduardo VALLEJO APARICIO](#), [Susana HERRERO ALONSO](#)
- ▶ P20 Concentrated autologous bone marrow injection in the surgical treatment of scaphoid non-union. [Pierre MAINCOURT](#) (Brest), [Christophe ANDRO](#), [Thomas DAOULAS](#), [Weiguo HU](#), [Anne PERRUISSEAU CARRIER](#), [Arnaud PERCHOC](#)
- ▶ P21 One stage custom made 3D vascularized bone reconstruction by free fibula transfert for large radiocarpal defect after wide gigantic cell tumor resection. [Catherine HEMON](#) (Vannes), [Wyçal SARAOU](#), [Solenn IVIN](#), [Hoël LETISSIER](#), [Christian DUMONTIER](#), [Weigo HU](#)
- ▶ P22 Le traitement des tumeurs à cellules géantes du radius distal donne un meilleur résultat fonctionnel que la résection arthrodèse et l'arthroplastie. [Rabah ATIA](#) (Annaba, Algérie)
- ▶ P23 Métastase ulnaire d'un cancer pulmonaire traitée par résection et greffe fibulaire. [Rabah ATIA](#) (Annaba, Algérie)
- ▶ P24 Le score de décision chirurgicale (SDMS) : un nouvel outil d'évaluation préopératoire en chirurgie de la main. [Florent WEPPE](#) (Lyon), [Thomas JALAGUIER](#), [Maximilien ARNAL](#), [Justin RUYER](#)
- ▶ P25 Ostéotomie métaphysaire distale de raccourcissement de l'ulna pour le syndrome d'impaction ulnaire : technique modifiée. [Lyliane LY](#) (Lyon), [Justin RUYER](#), [Thomas JALAGUIER](#), [Florent WEPPE](#), [Maximilien ARNAL](#)
- ▶ P26 Métaplasie osseuse dans la Maladie de Dupuytren : caractérisation sur une série de cas. [Alexandre BAZELI](#) (Rouen), [Marc-Enzo LELOUP](#), [Jairo GARCIA-RODRIGUEZ](#), [Anne-Isabelle CHABRIDON](#), [Nathan GUEZ](#), [Isabelle AUQUIT-AUCKBUR](#)
- ▶ P27 Mon erreur d'avoir réalisé un lambeau inguinal pédiculé pour couvrir une large perte de substance cutanée du dos de la main chez une patiente obèse et sous chimiothérapie ? [Anatole KIBADI KAPAY](#) (Kinshasa, RD du Congo)
- ▶ P28 Nos complications d'ablation de bague d'un doigt (ring finger) par fil : une erreur ou une technique obsolète ? [Anatole KIBADI KAPAY](#) (Kinshasa, RD du Congo)
- ▶ P29 Luxation dorsale complète et irréductible de la 5ème métacarpo-phalangienne avec incarceration des tendons fléchisseurs. [Marouane AIT-RAHOU](#) (Marrakech, Maroc), [Redouan MOUFLIH](#), [Mohamed NASSIRI](#), [Abdessalam ACHKOUN](#), [Hanane ELHAOURY](#), [Mohamed MADHAR](#), [Rachid CHAFIK](#)

Jeudi 18 décembre

- ▶ P30 Incidences et résultats thérapeutiques des fractures de la base du premier métacarpien. [El Mehdi BOUMEDIANE](#) (Marrakech, Maroc), [Hassan RAIS](#), [Soleh ABDEWAHED](#), [Yassine FATH EL KHIR](#), [Mohamed Amine BEHIMA](#), [Imad ABKARI](#)
- ▶ P31 Synchronous low-grade chondrosarcomatous transformation of multiple chondromas in a patient with Ollier disease: A Case Report. [Achraf SAOUDI](#) (Sousse, Tunisie), [Meriem BEN KHEDHER](#), [Aws HAWAWRETH](#), [Nada BEN NACER](#), [Meriem CHAIEB](#), [Nidhal MAHDHI](#)
- ▶ P32 Reconstruction du rétinaculum des extenseurs du poignet à l'aide d'un greffon de rétinaculum des extenseurs de la cheville. [Marwa SHAMS](#) (Lausanne, Suisse), [Julie MERCIER](#), [Yves HARDER](#), [Sébastien DURAND](#)
- ▶ P33 Trigger finger treatment by ulnar superficialis slip resection : Technic under WALANT. [Stephane BARBARY](#) (Nancy), [Romain DETAMMAECKER](#)
- ▶ P34 Greffe de l'artère thoracodorsale pour la reconstruction des artères radiale et cubitale : une série de cas. [Haythem JRIBI](#) (Bourgoin Jallieu), [Alexandra FORLI](#), [Romain MARI](#), [Jean-Philippe GIOT](#)
- ▶ P35 Vascularized Composite Hand Allograft Procurement and Preparation for Distal and Proximal Forearm Allotransplantation: A Stepwise Approach. [Tanguy PERRAUDIN](#) (Nice), [Yanis BERKANE](#), [Antoine SICARD](#), [Nicolas BRONSARD](#), [Olivier CAMUZARD](#), [Elise LUPON](#)
- ▶ P36 Reconstruction d'un condyle de P1 d'un doigt par greffon sur mesure non vascularisé d'orteil. [Laure PRASIL](#), [Maxence LIOT](#) (Angoulême)
- ▶ P37 Approche progressive de la suture des tendons fléchisseurs : proposition pédagogique pour jeunes chirurgiens. [Pierre MAINCOURT](#) (Brest), [Thomas DAOULAS](#), [Nicolas BIGORRE](#)
- ▶ P38 Lésion distale de la branche profonde du nerf ulnaire après ostéosynthèse itérative d'une fracture diaphysaire du 3ème métacarpien : À propos d'un cas. [Michel CHAMMAS](#), [Bertrand COULET](#), [Cyril LAZERGES](#), [Pierre-Emmanuel CHAMMAS](#), [Mikail TUTIN](#) (Nancy), [Tamia RIDET](#)
- ▶ P39 Ostéolyse post-traumatique du radius simulant une lésion maligne, à propos d'un cas et revue de la littérature. [Maxime TYCZYNSKI](#) (Paris), [Teodor GRAND](#), [Jean-Charles SERERO](#), [Pascal JEHANNO](#)
- ▶ P40 L'erreur dans le diagnostic de la dystonie de fonction chez les musiciens : pièges et orientations cliniques. [Céline BOUISSOU](#) (Paris), [Thierry GOUGAM](#)
- ▶ P41 Transposition du nerf ulnaire par fermeture de la gouttière épicondylienne médiale: étude rétrospective. [Takaakira KISHI](#) (Paris), [Alain Charles MASQUELET](#)
- ▶ P42 Phalangectomie pour sequelles en crochet de brûlure palmaire 3e degré des doigts : cas pluridigital. [Sami CHERFAN](#) (Rouen), [Marine AUBEY](#), [Marie LEGER](#), [Marcelo GARCIA DOLDAN](#), [Mathias EL AYOUBI](#), [Dorothée COQUEREL-BEGHIN](#), [Isabelle AUQUIT AUCKBUR](#)
- ▶ P43 Le trouble de conversion est-il une complication chirurgicale ? à propos d'un cas et analyse médico-légale. [Benjamin LE JACQUES](#) (Nantes), [Alexandre CORNU](#), [Matthieu HANNEBICQUE](#), [Phanarom THONG](#)
- ▶ P44 Une technique de Mathoulin modifiée pour le traitement des pseudarthroses du scaphoïde. [Silvia PIETRAMALA](#) (Rome, Italie), [Camillo FULCHIGNONI](#), [Gianfranco MERENDI](#), [Lorenzo ROCCHI](#)
- ▶ P45 Complications de l'arthroplastie totale trapézo- métacarpienne avec mobilisation précoce. [Juan-José HIDALGO DIAZ](#) (Reims), [Anaïs DE BIE](#), [Morgane DELBARRE](#)
- ▶ P46 Tumeurs malignes in situ de l'appareil unguéal : résultats cliniques, fonctionnels et satisfaction globale des patients après exérèse et reconstruction par greffe de peau totale. [Paul MARTRENCHAR](#) (Tours), [Marion DELAPLACE](#), [Guillaume BACLE](#)
- ▶ P49 Comment l'arrivée de la double mobilité dans la prothèse trapézo-métacarpienne a modifié notre pratique. Indications, sélection des patients, technique chirurgicale. [Adriano TOFFOLI](#) (Montpellier), [Benjamin DEGEORGE](#), [Jacques TEISSIER](#)
- ▶ P50 Temps de garrot et efficience au bloc opératoire : pistes pour les jeunes chirurgiens. [Grégory GRIFFET](#) (Clermont-Ferrand), [Arnaud WALCH](#), [Selma LAHLALI](#), [Marjolaine WALLE](#), [Ana NIGUES](#)
- ▶ P51 Incarcération iatrogène du flexor pollicis longus suite à un traumatisme de l'avant-bras. À propos d'un cas. [Mounia IDER](#) (Alger, Algérie), [Siham MAHCHOUCHE](#), [Kamel ACHOUR](#)

Espace
ePosters

Jeudi 18 décembre

Hayat CHERIFI, Reda HARRAR

- ▶ P52 Reconstruction massive du radius et du poignet chez l'enfant par fibula vascularisée : évolution à 9 ans. [Olivia MARCHIS](#) (Rouen), [Isabelle AUQUIT](#), [Elodie PAYET](#)
- ▶ P53 Fasciite nécrosante du doigt : un diagnostic précoce peut sauver le patient et la fonction. [Olivia MARCHIS](#) (Rouen), [Roberto BECCARI](#), [Isabelle AUQUIT](#)
- ▶ P54 Évaluation clinique et radiologique de la prothèse trapézo-métacarpienne dans le traitement de la rhizarthrose : à propos d'une série de 35 prothèses. [Rachid AZOUG](#) (Alger, Algérie), [Leila NEBCHI](#), [Kamel ACHOUR](#), [Nacereddine ROUAG](#), [Abdelmoutaleb BOUGHERARA](#), [Réda HARRAR](#)
- ▶ P55 Les lipomes de la main: tumeurs bénignes de l'extrémité supérieure. [Sophia SYNGOUNA](#) (Athens, Grèce), [Petros NIKOLAKAKOS](#), [Lamprini AGAPITOU](#), [Panagiotis KANELLOS](#), [Georgios TETSIS](#), [Emmanouil FANDRIDIS](#)
- ▶ P56 Compression isolée de la branche motrice du nerf ulnaire par la branche palmaire profonde de l'artère ulnaire : à propos d'un cas. [Yassine TRABELSI](#), [Ayoub IDRISSI](#) (Tunis, Tunisie), [Hazem AMARA](#), [Riadh MAALA](#)
- ▶ P57 Digit complete or partial amputation after injury with electrical shear. A case series. [Sophia SYNGOUNA](#) (Athens, Grèce), [Petros NIKOLAKAKOS](#), [Dimitris LEIVADITIS](#), [Aikaterini KONTOGIORGI](#), [Ioannis AIFANTIS](#), [Emmanouil FANDRIDIS](#)
- ▶ P58 Prise en charge tardive d'un synoviosarcome de la main : Quand l'amputation devient salvatrice. [Abdelmoutaleb BOUGHERARA](#) (Alger, Algérie), [Lakhdar Anis HASSAM](#), [Nasreddine ROUAG](#), [Rachid AZOUG](#), [Yousria AKLOUL](#), [Reda HARRAR](#)
- ▶ P59 Avant-bras flottant : fracture luxation transcapho rétro-lunaire du carpe et luxation du coude , à propos d'un cas. [Mohammed SALAMAT](#) (Bagnols-Sur-Cèze), [Hamza BOUSFIHA](#), [Ahmed JABEUR](#), [Abdelwahed SOLEH](#), [Yassine FATH EL KHIR](#), [Mehdi BOUMEDIANE](#), [Eric DEMORTIERE](#)
- ▶ P60 kyste interosseux du capitatum: une cause rare et méconnue de douleur du poignet chez l'enfant. A propos d'un cas et revue de la littérature. [Jean Charles SERRERO](#) (Paris), [Virginie MAS](#), [Brice ILHARREBORDE](#), [Pascal JEHANNO](#)
- ▶ P61 Recyclage du thermoplastique pour la confection d'orthèses. [Manuel FRANCOIS](#) (Grenoble)

🕒 08:00 - 08:30

COMMUNICATIONS LIBRES

Prothèse trapézo-métacarpienne

Modérateurs : [Pierre MOUTON](#) (Pessac), [Guillaume WAVREILLE](#) (Lille)

08:00 ▶ CP070 Comparaison des techniques de fraisage manuel et motorisé pour la préparation du trapèze dans l'arthroplastie de l'articulation CMC1 du pouce. [Bram VAN HOVE](#) (Leuven, Belgique), [Joris DUERINCKX](#)

08:05 ▶ CP071 Remodelage osseux après implantation d'une cupule trapéziennne : différence entre les cupules sphériques et coniques. [Bram VAN HOVE](#) (Leuven, Belgique), [Joris DUERINCKX](#)

08:10 ▶ CP072 Evaluation échographique rétrospective de la conservation de la double mobilité des prothèses trapézo-métacarpiennes Touch™. [Mike RAIMI](#) (Amiens), [Axel VAN VLIET](#), [Mathilde LEON](#), [Emmanuel DAVID](#)

08:15 ▶ CP073 Comparaison clinique et radiographique des cupules trapéziennes de 8 et 9 mm dans la prothèse trapézo-métacarpienne à double mobilité MAIA. [Benjamin DEGEORGE](#) (Montpellier), [Adriano TOFFOLI](#), [Jacques TEISSIER](#)

08:20 ▶ CP074 La double mobilité en tête: résultats cliniques et radiographiques à cinq ans de l'arthroplastie à double mobilité Maïa dans la rhizarthrose primaire. [Jasper DE GEYTER](#) (Saint-Trond, Belgique), [Kjell VAN ROYEN](#), [Thomas RYCKAERT](#), [Kira VANDE VOORDE](#), [Bert VANMIERLO](#), [Arne DECRAMER](#)

Salle
253

08:30

🕒 08:30 - 09:00

Jeudi 18 décembre

COMMUNICATIONS LIBRES

Prothèse trapézo-métacarpienne

Modérateurs : **Pierre MOUTON** (Pessac), **Guillaume WAVREILLE** (Lille)

08:30 ▶ CP075 Reprise des prothèses rubis II instables par prothèse touch : étude de 36 cas. **Oussama ABCHA** (Saint-Quentin), **Alix DESSIRIER**, **Nicoals LEBEAU**, **Afif JREIJ**, **Laetitia HENRY**, **Mirdad MOUGHABGHAB**

08:35 ▶ CP076 Révision des prothèses trapézo-métacarpiennes : causes, classification osseuse et stratégies chirurgicales. **Stéphane BARBARY** (Nancy), **Romain DETAMMAECKER**, **Gilles DAUTEL**

Salle
253

08:40 ▶ CP077 L'insert en polyéthylène des prothèses trapézo-métacarpiennes est-il mobile ? Étude anatomique d'évaluation de la mobilisation du polyéthylène. **Jérôme PIERRART** (Coquelles), **Axel VAN VLIET**, **Aurélien AUMAR**, **Emmanuel DAVID**

08:45 ▶ CP078 Comment je reprends simplement une prothèse trapézo-métacarpienne pour instabilité secondaire à une usure du polyéthylène ? Changement d'une cupule simple mobilité par une double mobilité. **Adriano TOFFOLI** (Montpellier), **Benjamin DEGEORGE**, **Jacques TEISSIER**

08:50 ▶ CP079 Greffe de graisse autologue pour le conflit scapho-métacarpien post-trapézectomie : une série de cas rétrospective. **Justin RUYER** (Lyon), **Thomas JALAGUIER**, **Maximilien ARNAL**, **Florent WEPPE**

09:00

☉ 09:00 - 10:00

COMMENT RATER...

le virage du progrès en chirurgie de la main et du poignet

Modérateurs : **Lionel ATHLANI** (Genève, Suisse), **François LOISEL** (Besançon), **Olivier MARÈS** (Nîmes)

L'arrivée de l'arthroscopie est de la chirurgie sous anesthésie locale sans garrot, permet une prise en charge plus rapide, mais sera-t-elle meilleure ? L'objectif de cette table ronde est de présenter les avantages et les inconvénients des chirurgies arthroscopiques du poignet.

▶

09:00 ▶ Comment je rate... si je veux faire du Walant et de l'office surgery. **Olivier MARÈS** (Nîmes)

09:10 ▶ Comment je rate... une arthroscopie de poignet. **François LOISEL** (Besançon)

09:20 ▶ Comment je rate... une ligamentoplastie scapholunaire à ciel ouvert. **Lionel ATHLANI** (Genève, Suisse)

▶

09:30 ▶ CP006 L'utilisation de l'intelligence artificielle pour la génération d'images radiographiques du radius distal à partir d'une échographie : données préliminaires. **Silvia PIETRAMALA** (Rome, Italie), **Camillo FULCHIGNONI**, **Lorenzo ROCCHI**

09:35 ▶ CP007 Comment rater une plaque en distraction interne (spanning plate) pour une fracture du radius distal ? **Thibault DRUEL** (Lyon), **Christophe GAILLARD**, **Laurent MATHIEU**, **Aram GAZARIAN**, **Arnaud WALCH**

09:40 ▶ CP008 How Should the Shape of the Volar Rim Be Taken Into Account in the Treatment of Distal Radius Fractures? A Radiological Study. **Jean-Baptiste DE VILLENEUVE BARGEMON** (Marseille), **Clément PRENAUD**, **Najib KACHOUH**, **Alice MAYOLY**, **Lucas AUDIFFRET**, **Alice ABS**, **Thomas NICOLAÏ**, **Alexis MOTEL**

09:45 ▶ CP009 Extradistal plate and "ice-axe" fixations: A prospective comparative study of two fixations in AO type C distal radius fractures. **Jean-Baptiste DE VILLENEUVE BARGEMON** (Marseille), **Alice ABS**, **Lucas AUDIFFRET**, **Najib KACHOUH**, **Thomas NICOLAÏ**, **Alice MAYOLY**, **Aurore EMERY**

09:50 ▶ CP010 Plaques extra-distales du radius : quel modèle choisir ? Une étude anatomique comparant différents implants. **Alexis MOTEL** (Paris), **Julie DEYRAT**, **Alain SAUTET**, **Adeline CAMBON**

Amphi
Bleu

Jeudi 18 décembre

☉ 09:00 - 10:00

SESSION GEMMSOR Communications Libres

Modérateurs : **Serge ROUZAUD** (Pessac), **Erle WELTZER** (Pessac)

09:10 ▶ CG07 Ré-éducation des lésions des tendons fléchisseurs : intérêt du poignet libre ?
Marie PÉCLARD (Geneve, Suisse), **Martine GIROUD**, **Claudia FERNANDES DA CUNHA**,
Jean-Yves BEAULIEU

Salle
251

09:20 ▶ CG08 Poignet et Syndrome Ehlers-Danlos hypermobile : Réflexion sur les orthèses de fonction. **Noémie SARAZIN** (Suisse, Suisse)

09:30 ▶ CG09 Etat des lieux d'un service de chirurgie de la main en Asie centrale : cas d'exemple au Kirghizstan. **Romain SILHOL** (Toulon)

09:40 ▶ CG10 Facteurs prédictifs de l'évolution des tendons fléchisseurs opérés.
Hassem SLAMA (Mauguio)

09:50 ▶ Questions.

☉ 09:00 - 10:00

COMMENT RATER... la chirurgie des pathologies ligamentaires ou tendineuses de la main

Modérateurs : **Ludovic ARDOUIN** (Nantes), **Alexandra FORLI** (Grenoble), **Arnaud WALCH** (Lyon)

Les traumatismes de la main entraîne des lésions ligamentaires, tendineuses, fréquentes, fermées ou ouvertes. Là encore leur prise en charge inadéquate entraîne des complications et des séquelles fonctionnelles. Cette table ronde permet de faire le point des progrès et des détails techniques indispensables à connaître et à appliquer pour une prise en charge optimale de ces lésions.

▶

09:00 ▶ Comment je rate... une rupture de Poulie. **Alexandra FORLI** (Grenoble)

09:10 ▶ Comment je rate... une suture des fléchisseurs. **Ludovic ARDOUIN** (Nantes),
Martin CHOLLEY-ROULLEAU (Nantes), **Marie LE MAPIHAN** (Paris), **Philippe BELLEMÈRE** (Saint-Herblain)

09:20 ▶ Comment je rate... un entorse de la MCP du pouce. **Arnaud WALCH** (Lyon),
Aram GAZARIAN (Lyon), **Victor RUTKA** (Lyon), **Thibault DRUEL** (Lyon), **Lyliane LY** (Lyon)

Salle
252AB

▶

09:30 ▶ CP041 Accidents de la main en équitation : état des lieux en France, résultats cliniques et propositions d'axes de prévention. **Joana PELLETIER** (Toulouse),
Xavier GUEFFIER, **Maxime CIEVET-BONFILS**, **Adrien ROSSETTI**, **Pierre MANSAT**,
Stéphanie DELCLAUX

09:35 ▶ CP042 La Fast Echographie de doigt dans les traumatismes aigus des doigts longs et du pouce. **Zoé SCHOTT** (Limoges), **Guillaume VERGNENEGRE**, **Sacha CHROSCIANY**,
Pascal KOUYOUUMDJIAN, **Pierre Sylvain MARCHEIX**, **Olivier MARES**

09:40 ▶ CP043 Utilisation d'une intelligence artificielle généraliste (ChatGPT) pour l'orientation des plaies de la main : étude préliminaire. **Samuel DIAMANT** (Strasbourg),
Adeline MATHIOT, **Stephanie GOUZOU**, **Juan-Carlos RIVERA**, **Etienne QUOIRIN**,
Philippe LIVERNEAUX, **Sybille FACCA**

09:45 ▶ CP044 Facteurs de risques de réopération suivant les morsures de chat à la main.
Mahdi SIALA (Toulouse)

09:50 ▶ CP045 Punching glass-A surgical and psychosocial emergency: a retrospective review of 320 Cases. **Ayoub IDRISSE** (Tunis, Tunisie), **Yassine TRABELSI**, **Hazem AMARA**,
Mohamed Ali SBAI, **Riadh MAALA**

☉ 09:00 - 09:30

CONFÉRENCE D'ENSEIGNEMENT

Jeudi 18 décembre

Arthrose pérित्रapézienne et prothèse TMC

Salle
253

► Arthrose pérित्रapézienne et prothèse TMC. **André GAY** (Marseille)

09:30

🕒 09:30 - 10:00

COMMUNICATIONS LIBRES Poignet traumatique

Modérateurs : **Jean-Michel COGNET** (Reims), **André GAY** (Marseille)

09:30 ► CP080 Distal interosseous membrane reconstruction to treat distal radioulnar joint instability; 4 cases. **Emmanuel PIGUET** (Genève, Suisse), **François-Gabriel MIDON**, **Jean-Yves BEAULIEU**, **Lionel ATHLANI**

09:35 ► CP081 variation de la pronosupination en fonction de la variance radio-ulnaire distale, étude cadavérique. **Lucille COSANDIER-AUBERSON**, **Emmanuel PIGUET** (Genève, Suisse), **Jean-Yves BEAULIEU**, **Lionel ATHLANI**

Salle
253

09:40 ► CP082 Corrélation entre la morphologie de l'encoche sigmoïde et les lésions du TFCC dans l'instabilité de l'articulation radio-ulnaire distale. **Jessica BILLY** (Genève, Suisse), **Flavien MAULER**, **Jean-Yves BEAULIEU**

09:45 ► CP083 Luxation palmaire isolée de l'articulation radio-ulnaire distale : concepts actuels et rapport de cas. **Cerise GOSSELIN** (Toulouse), **Clémentine RIEUSSEC**, **Pierre MANSAT**, **Stéphanie DELCLAUX**, **Mathieu GIRARD**, **Hugo BARRET**

09:50 ► CP084 Le phénomène cinématique de « boutonnière » de la tête ulnaire entre ECU et EDQ lors de la pronosupination. Implications Cliniques dans les pathologies RUD et leurs traitements. **Guillaume HERZBERG** (Lyon), **Marion BURNIER**, **Lyliane LY**

10:00

Pause café - Visite des stands - Consultation des ePosters

10:30

🕒 10:30 - 11:00

TABLE RONDE FESSH Les plus beaux CAS CLINIQUES de la FESSH

Modérateur : **Alexandre DURAND** (Nancy)

Conférenciers : **Thomas APARD** (Versailles), **Xavier GUEFFIER** (Bourgoin-Jallieu), **Jonathan HOBBY** (Newbury, Royaume-Uni)

Amphi
Bleu

Nous accueillons des chirurgiens impliqué au sein de la FESSH qui nous montreront des situations cliniques que la collaboration entre pays et services de chirurgie de la main a permis de régler ensemble de façon originale

🕒 10:30 - 11:15

SESSION GEMMSOR Discussion de cas cliniques

Modérateurs : **Célia BOUKARI** (Montpellier), **Marie-Charlotte BRANCHET** (Toulon)

Salle
251

10:30 ► Complication après lésions d'extenseur en zone 3 4: erreur ou aléa ? **Maxime FOURMY** (Marseille)

10:45 ► Cas complexe de fractures métacarpiennes traitée orthopédiquement. **Adeline CAMBON** (Paris), **Sylvain CÉLERIER** (Paris)

11:00 ► Comment je rate ... la rééducation d'un extenseur. **Manuel FRANÇOIS** (Grenoble)

🕒 10:30 - 11:00

CONFÉRENCE D'ENSEIGNEMENT Facteurs Humains

Jeudi 18 décembre

Cette conférence va permettre d'explorer les biais cognitifs qui nous font faire des erreurs et prendre le mauvais chemin. Leur connaissance peut permettre d'éviter ces pièges.

Salle
252AB

► Facteurs humains. **Patrick HOUVET** (Paris)

🕒 10:30 - 11:00

COMMUNICATIONS LIBRES Poignet traumatique

Modérateurs : **Pierre Emmanuel CHAMMAS** (Montpellier), **Camille ECHALIER** (Paris)

10:30 ► CP085 Reconstruction microchirurgicale de l'ulna distal. **Germain POMARES** (Luxembourg, Luxembourg), **Amandine LEDOUX**, **Christophe CAMPS**, **Christophe DUYSSENS**, **Alban FOUASSON-CHAILLOUX**

10:35 ► CP086 Evaluating the necessity of ulna fixation in distal both-bone forearm fractures. **Solenn IVIN** (Brest), **Thomas DAOULAS**, **Olivier BOZON**, **Rémi DI FRANCIA**, **Marie VERGNENEGRE**, **Hoël LETISSIER**

Salle
253

10:40 ► CP087 Ostéotomie métaphysaire oblique de raccourcissement de l'ulna distal : une technique méconnue. **Amandine LEDOUX** (Luxembourg, Luxembourg), **Alban FOUASSON-CHAILLOUX**, **Christophe CAMPS**, **Thomas JAGER**, **Christophe DUYSSENS**, **Germain POMARES**

10:45 ► CP088 Comment je fais une ostéotomie oblique de soustraction de l'ulna. **Germain POMARES** (Luxembourg, Luxembourg), **Olivier NICOD**, **Amandine LEDOUX**, **Christophe DUYSSENS**, **Christophe CAMPS**, **Alban FOUASSON-CHAILLOUX**

10:50 ► CP089 Reinsertion de TFCC arthroscopique, quand ça tourne au cauchemard! **Mahdi SIALA** (Toulouse)

11:00

🕒 11:00 - 11:30

COMMUNICATIONS LIBRES Chirurgie du plexus de l'enfant

Modérateurs : **Bertrand COULET** (Montpellier), **Franck FITOUSSI** (Paris)

11:00 ► CP011 Synostoses radio-ulnaires proximales congénitales : étude des guides de coupe sur mesure après planification scannographique. **Kalinka DONADIEU** (Paris), **Franck FITOUSSI**, **Louis-Charles CASTEL**

11:05 ► CP012 Réanimation de l'opposition du pouce par transfert tendineux du fléchisseur superficiel du 4e doigt chez l'enfant. Résultats fonctionnels et esthétiques à propos de 13 cas. **Franck DUTEILLE** (Nancy), **Medhi AMAR**, **Claude LE LARDRIC**, **Antoine HAMEL**

Amphi
Bleu

11:10 ► CP013 L'évaluation histologique du taux de fibrose du nerf supra scapulaire est-elle un facteur déterminant du succès de sa neurotisation par le nerf spinal accessoire dans la chirurgie du plexus brachial obstétrical ? **Marius BUFFARD** (Lyon), **Franck Noel FITOUSSI**, **Elie SAGHBINI**

11:15 ► CP014 Prise en charge des échecs de la chirurgie nerveuse dans les paralysies du plexus brachial de l'adulte et introduction du concept d'indication chirurgicale anticipative. **Camille ECHALIER** (Paris), **Jean-Noel GOUBIER**

11:20 ► CP015 Facteurs pronostiques de la neurotisation du nerf musculo-cutané : à propos de 100 cas. **Pierre-Louis COULET** (Nancy), **Pierre-Emmanuel CHAMMAS**, **Cyril LAZERGES**, **Michel CHAMMAS**, **Bertrand COULET**

🕒 11:00 - 11:30

COMMUNICATIONS LIBRES Poignet traumatique

Modérateurs : **Lionel ATHLANI** (Genève, Suisse), **Marjolaine WALLE** (Beaumont)

Jeudi 18 décembre

11:00 ▶ CP046 Fort taux de retour au sport et au travail chez les militaires opérés d'une capsulodèse postérieure arthroscopique de poignet. [Julien THIEBAUD](#) (Paris), [James Charles MURISON](#), [Georges PFISTER](#)

11:05 ▶ CP047 Ligamentoplastie SLIC, technique modifiée. [Thomas ALBERT](#) (Nantes), [Philippe BELLEMÈRE](#)

Salle
252AB

11:10 ▶ CP048 Capsulodèse scapholunaire antérieure et postérieure sous arthroscopie : adaptation technique utilisant un fil renforcé transosseux - résultats préliminaires sur 5 cas. [Thomas JALAGUIER](#), [Florent WEPPE](#) (Lyon), [Maximilien ARNAL](#), [Justin RUYER](#)

11:15 ▶ CP049 Traitement des ruptures chroniques du complexe lunotriquetral par ligamentoplastie dorsopalmaire translunarienne. [Marjolaine WALLE](#) (Beaumont), [Ana NIGUES](#), [Jean David STUSSI](#)

11:20 ▶ CP050 Cartographie des ligaments extrinsèques capsulaires du poignet en arthroscooper. Etude anatomo-radiologique. [Emmanuel CAMUS](#) (Maubeuge), [Luc VAN OVERSTRAETEN](#)

🕒 11:00 - 11:30

COMMUNICATIONS LIBRES

Chirurgie des nerfs et syndrome canalaire

Modérateurs : [Pierre Emmanuel CHAMMAS](#) (Montpellier), [Camille ECHALIER](#) (Paris)

11:00 ▶ CP090 Sensitivity and specificity of the sensory collapse test for nerve entrapment syndrome in the upper extremity. [Lucas AUDIFFRET](#) (Marseille), [Marie WITTERS](#), [Alice MAYOLY](#), [Jean-Baptiste DE VILLENEUVE BARGEMON](#), [Najib KACHOUH](#)

11:05 ▶ CP091 Intérêt de l'électromyogramme dans l'étude des pathologies nerveuses du membre supérieur selon des chirurgiens de la mains et neurochirurgiens français. [Thomas APARD](#) (Versailles), [Bertrand DEBONO](#)

Salle
253

11:10 ▶ CP092 Comment ne pas passer à côté du diagnostic d'une amylose lors d'une chirurgie du canal carpien ? [Samuel DIAMANT](#) (Strasbourg), [Kursat ERDOGAN](#), [Marrella DOMINICO](#), [Erik SAULEAU](#), [Stéphanie GOUZOU](#), [Philippe LIVERNEAUX](#), [Sybille FACCA](#)

11:15 ▶ CP093 Dépistage de l'amylose à transthyrétine lors de la chirurgie du canal carpien et du doigt à ressaut : étude rétrospective sur 100 patients. [Valérie MATTER-PARRAT](#) (Monaco, Monaco), [Guillaume LABAT](#)

11:20 ▶ CP094 Analyse cardiologique des patients ayant une biopsie positive pour l'amylose à transthyrétine lors d'un syndrome du canal carpien. [Nicolas BIGORRE](#) (Angers), [Alexandre PETIT](#), [Julien JEANNETEAU](#)

11:15

🕒 11:15 - 12:30

PRÉSENTATION DE LA MODIFICATION DES STATUTS et du règlement intérieur en vue de L'AGE

Salle
251

▶ **Présentation de la modification des statuts et du règlement intérieur en vue de L'AGE.** [Frédéric APAIX](#) (Lyon), [Célia BOUKARI](#) (Montpellier)

11:30

🕒 11:30 - 12:30

CONFÉRENCE INVITÉE L'erreur

Isabelle Simonetto, neurophysiologiste de renom, nous fait l'honneur et le plaisir de nous parler d'un de ces sujets favoris : l'erreur. Impliquée dans la formation et les stratégies de contrôle dans des milieux de haute sécurité, elle nous proposera pendant une heure d'explorer nos limites face à l'erreur.

Amphi
Bleu

▶ **L'erreur.** [Isabelle SIMONETTO](#)

Jeudi 18 décembre

12:30

Pause déjeuner - Visite des stands - Ateliers de l'industrie

> PROGRAMME DES ATELIERS DE L'INDUSTRIE

🕒 12:30 - 14:00

ATELIER DÉJEUNER DE L'INDUSTRIE - MEDARTIS

La fracture du radius distal, de A à Z

Modérateur : **François LOISEL** (Besançon)

12:30 ▶ L'historique de la prise en charge. **Pierre MANSAT** (Toulouse)

12:50 ▶ Points clés pour réussir sa prise en charge. **Alexandre PETIT** (Angers)

13:10 ▶ Trucs et astuces sur les fractures complexes.
Jean-Baptiste DE VILLENEUVE BARGEMON (Marseille)

13:30 ▶ Planification opératoire et guide sur mesure. **Thomas DUTREY** (Rennes)

Salle
251

🕒 12:30 - 14:00

ATELIER DÉJEUNER DE L'INDUSTRIE - KERI MEDICAL

Tension et alignement TMC : des facteurs déterminants du succès à long terme

12:30 ▶ Comment gérer et réajuster la tension et la balance des implants ?
Alain TCHURUKDICHIAN (Dijon), **Lionel ATHLANI** (Genève, Suisse)

12:50 ▶ Gestion des tissus mous. **Alain TCHURUKDICHIAN** (Dijon), **Lionel ATHLANI** (Genève, Suisse)

13:10 ▶ Gestion de l'axe prothétique. **Alain TCHURUKDICHIAN** (Dijon), **Lionel ATHLANI** (Genève, Suisse)

13:30 ▶ Quelles conséquences pour l'implant ? Adverse events 40 000 cas / touch.
Alain TCHURUKDICHIAN (Dijon), **Lionel ATHLANI** (Genève, Suisse)

Salle
252AB

🕒 12:30 - 14:00

ATELIER DÉJEUNER DE L'INDUSTRIE - LEPINE

20 ans d'innovation en chirurgie de la main - vers un futur biologique.

Modérateur : **Jacques TEISSIER** (Montpellier)

12:30 ▶ Les solutions biologiques TBF : le futur ? **Laurence BARNOUIN**,
Edward DE KEATING-HART (Nantes), **Lionel ERHARD** (Lyon)

12:48 ▶ Prothèse MAIA à 20 ans, la fiabilité ? **Jacques TEISSIER** (Montpellier),
Adriano TOFFOLI (Montpellier)

13:06 ▶ Implant de resurfaçage INCA pour la STT, la simplicité ? **Benjamin DEGEORGE** (Montpellier)

13:24 ▶ Implant IPP2 dans l'arthrose inter-phalangienne, l'alternative au silastic ?
Christian COUTURIER (Paris)

13:42 ▶ Les reprises de prothèse trapézo-métacarpienne, quelles solutions ?
Michel CHAMMAS (Montpellier), **Adriano TOFFOLI** (Montpellier)

Salle
253

14:00

🕒 14:00 - 14:30

CONFÉRENCE D'ENSEIGNEMENT

Traitement des infections courantes de la main

Modérateur : **Sybille FACCA** (Strasbourg)

Jeudi 18 décembre

Il existe, depuis la pandémie du Covid-19, une recrudescence des infections globales mais aussi de la main. Il était temps de faire le point sur le niveau de preuve et l'état de la prise en charge de ces infections au niveau de la main.

Amphi
Bleu

14:00 ▶ Traitement des infections courantes de la main. **Jean-Roger WERTHER** (Paris)

14:20 ▶ Discussion.

🕒 14:00 - 15:00

SESSION GEMMSOR Orthèses

Modérateurs : **Fanny CARN** (Paris), **Mathilde GRAS** (Paris)

14:00 ▶ Commission orthèse : « L'erreur en traitement orthétique : retour d'expérience pour l'amélioration des pratiques » . **Fanny CARN** (Paris), **Charles-Henri TISSERONT** (Reims), **Edgard MIKAELIAN** (Champigny-Sur-Marne), **Marie-Charlotte BRANCHET** (Toulon)

Salle
251

14:15 ▶ Traitement orthétique des raideurs post-traumatiques des doigts longs : stratégie de prise en charge. **Florence RICHARD** (Marseille)

14:25 ▶ Etes-vous prêt pour une palette de « compet » ? **Vanina QUILICI** (Auxerre)

14:35 ▶ Questions.

🕒 14:00 - 14:30

CONFÉRENCE D'ENSEIGNEMENT Les outils de la main : les germes de la destruction

Modérateur : **Bertrand COULET** (Montpellier)

La main, depuis qu'elle expose les faces de flexion, va vers le monde pour s'en emparer mais s'expose aux dangers du quotidien. Les outils du bricolage ou de l'industrie du bois peuvent détruire cet organe. En quelques instants. Il n'est pas inutile de connaître tous ces outils et ses mécanismes de destruction, pour communiquer, prévenir mais aussi prédire les lésions possibles.

Salle
252AB

14:00 ▶ Machines à bois, Machines à doigts... **Colin DE CHEVEIGNÉ** (Toulouse)

14:20 ▶ Discussion.

14:30

🕒 14:30 - 15:00

COMMUNICATIONS LIBRES Chirurgie plastique et lambeaux

Modérateurs : **Franck DUTEILLE** (Nancy), **Elias SAWAYA** (Bordeaux)

14:30 ▶ CP016 Lambeau de Mac Gregor, pour sauver et récupérer la sensibilité d'un Ring Finger : une série de 4 malades. **Abdelmoutaleb BOUGHERARA** (Alger, Algérie), **Rachid AZOUG**, **Samir TEBANI**, **Nasreddine ROUAG**, **Kamel ACHOUR**, **Reda HARRAR**

14:35 ▶ CP017 intérêt des lambeaux de fascia dans la couverture des pertes. De. substnce des mains : A propos de 11 cas. **Franck DUTEILLE** (Nancy), **Francois THUAU**

Amphi
Bleu

14:40 ▶ CP018 Lambeau adipo-fascial homodactyle : une solution pour les pertes de substance palmaire. **Oussama ABCHA** (Saint-Quentin), **Alan CAILLOUEY**, **Nicoals LEBEAU**, **Afif JREIJ**, **Laetitia HENRY**, **Mirdad MOUGHABGHAB**

14:45 ▶ CP019 Lipo-layering: a potential reconstructive alternative for digital pulp avulsion? A case series of 6 patients. **Elias SAWAYA** (Bordeaux), **Benjamin SOMMIER**, **Jean Maxime ALET**, **Olivier NICOD**

14:50 ▶ CP020 Apport du lipofilling dans la main sclérodermique : revue de la littérature. **Bastien ROCHE** (Bordeaux), **Maylis ZALTA**, **Marie-Elise TRUCHETET**, **Hugo PELET**,

Jeudi 18 décembre

Marie-Laure ABI-CHAHLA, Anaïs DELGOVE

🕒 14:30 - 15:00

COMMUNICATIONS LIBRES

Prothèse trapézo-métacarpienne

Modérateurs : Benjamin DEGEORGE (Montpellier), Bruno LUSSIEZ (Monaco)

14:30 ▶ CP051 Prothèses trapézo-métacarpiennes simple versus double mobilité : des différences à court terme ? [Clémence LEMAITRE](#) (Rouen), [Isabelle AUQUIT-AUCKBUR](#), [Antoine VALLÉE](#), [Octave DHELLEMMES](#), [Richard CHAN](#)

14:35 ▶ CP052 La prothèse trapézométacarpienne avant 50 ans : évaluation continue de 15 patients à 5 ans de recul. [Yassine AMAR](#) (Besançon), [Alice MANGEON](#), [Alexandre QUEMENER-TANGUY](#), [Daniel LEPAGE](#), [Francois LOISEL](#), [Laurent OBERT](#)

Salle
252AB

14:40 ▶ CP053 Résultats d'une série prospective de 102 prothèses TOUCH avec un recul de 8 à 10 ans. [Pascal LEDOUX](#) (Bédarieux), [Bruno LUSSIEZ](#)

14:45 ▶ CP054 Complications et résultats cliniques de la prothèse MAÏA à double mobilité pour l'arthrose trapézo-métacarpienne sous anesthésie WALANT : revue de la littérature et série de 86 cas. [Eduardo VALLEJO-APARICIO](#), [Alberto SANZ-ARRANZ](#) (Burgos, Espagne), [Beatriz PALMERO-SÁNCHEZ](#), [Aritz MURUETA-RAMOS](#), [Ana ALONSO-MARTINEZ](#), [Mercier-Rodriguez NICOLE](#)

14:50 ▶ CP055 Evaluation des résultats des prothèses trapézo-métacarpiennes isolées en cas d'arthrose pérित्रapézienne. [Benjamin DEGEORGE](#) (Montpellier), [Adriano TOFFOLI](#), [Jacques TEISSIER](#)

15:00

🕒 15:00 - 16:00

COMMENT RATER...

les urgences classiques de la main

Modérateurs : Sybille FACCA (Strasbourg), Marie GENESTET (Vannes), Michel NINO (Lyon)

Les urgences de la main reste un motif fréquent de consultation, mais aussi de complications en cas de prise en charge déficiente en urgence cette table ronde, fait le point des détails techniques et des points clés chirurgicaux à mettre en œuvre pour réussir la prise en charge.

▶

15:00 ▶ Comment je rate... un phlegmon des Gaiques. [Sybille FACCA](#) (Strasbourg)

15:10 ▶ Comment je rate... une suture d'un nerf collatéral. [Marie GENESTET](#) (Vannes)

15:20 ▶ Comment je rate... une fracture phalangienne. [Michel NINO](#) (Lyon)

▶

15:30 ▶ CP021 Résultats à moyen terme de la réparation des ruptures du fléchisseur profond en zone 1 par la technique TILT. [Grégoire CHIARELLA](#) (Lille), [Pierre AUZIAS](#), [Rebecca DELARUE](#)

15:35 ▶ CP022 Libération chirurgicale des tendons de la main avec interposition d'une membrane amniotique dessiquée. [Lionel ERHARD](#) (Lyon), [François LOISEL](#), [Laurence BARNOUIN](#), [Justine BOSCH](#), [Laurent OBERT](#)

15:40 ▶ CP023 Conservation de l'extension indépendante de l'index après transfert du tendon de son extenseur propre : de l'anatomie à la clinique. [Charles SEYROL](#) (Paris), [Adeline CAMBON](#)

15:45 ▶ CP024 Vascularisation proximale du nerf interosseux postérieur : une étude anatomique. [Thomas YVONNET](#) (Rennes), [Thomas DAOULAS](#), [Nicolas BIGORRE](#)

15:50 ▶ CP025 Chirurgie du canal carpien sous échographie et anesthésie WALANT sans arrêt de traitement anticoagulant ou antiagrégant. [Alexandre CERLIER](#) (Marseille), [Valentin MASSIN](#)

Amphi
Bleu

🕒 15:00 - 16:00

Jeudi 18 décembre

SESSION GEMMSOR Communications libres

Modérateurs : **Dominique ANDREU** (Pau), **Nicolas CHRISTIAENS** (Biarritz)

15:00 ▶ CG11 Investigation de la complexité de la présentation clinique du patient consultant en chirurgie de la main. **Caroline MARLIER** (Bruxelles, Belgique), **Giovanni BRIGANTI**, **Nicolas CUYLITS**

15:10 ▶ CG12 Rôle de la rééducation post-opératoire dans l'arthrose de l'articulation trapézo-métacarpienne : résultats fonctionnels de la trapézectomie avec interposition versus prothèse. **Emanuele GERACE** (Rome, Italie), **Silvia PIETRAMALA**, **Camillo FULCHIGNONI**, **Lorenzo ROCCHI**

Salle
251

15:20 ▶ CG13 TFCC et rééducation : une revue de littérature. **Mathilde GUETTIER** (Sierre, Suisse)

15:30 ▶ CG14 Rationnel et controverses autour de l'utilisation des orthèses dans la maladie de Dupuytren : revue narrative. **Davide ZANIN** (Moncalieri, Italie)

15:40 ▶ CG15 Quoi de neuf sur le SDRC ces dix dernières années ? **Tessadit AISSAOUI** (Lyon)

15:50 ▶ Questions.

🕒 15:00 - 16:00

COMMENT RATER... la chirurgie des SNAC et des SLAC

Modérateurs : **Jean-Michel COGNET** (Reims), **Michel LEVADOUX** (Toulon), **Ahmed ZEMIRLINE** (Rennes)

La chirurgie de l'arthrose du poignet secondaire à une atteinte de la première rangée a beaucoup évolué ces dernières années ; cette table ronde permet de faire des points sur les avancées de l'arthroscopie dans ces pathologies en montrant les points techniques décisifs pour réussir ces chirurgies.

▶

15:00 ▶ Comment je rate... une pseudarthrose du scaphoïde sous arthroscopie. **Jean-Michel COGNET** (Reims)

15:10 ▶ Comment je rate... une arthrodèse 3 ou 4 os. **Ahmed ZEMIRLINE** (Rennes)

15:20 ▶ Comment je rate... un SNAC - SLAC sous arthroscopie. **Michel LEVADOUX** (Toulon)

▶

15:30 ▶ CP056 Etude comparative des profils dégénératifs en arthroscanner de l'arthrose au poignet de type SLAC, SNAC et SCAC. **Hanna JAZOTTES** (Montpellier), **Yann THOUVENIN**, **Michel CHAMMAS**, **Bertrand COULET**, **Cyril LAZERGES**, **Perre-Emmanuel CHAMMAS**

15:35 ▶ CP057 Lipofilling dans le traitement de l'arthrose de la main et du membre supérieur : revue de la littérature et perspectives. **Florent WEPPE** (Lyon), **Justin RUYER**, **Maximilien ARNAL**, **Thomas JALAGUIER**

15:40 ▶ CP058 Micro greffe de graisse dans l'arthrose du poignet et du pouce. **Elie TOLEDANO** (Toulon)

15:45 ▶ CP059 Long-term outcomes of the "SLIC 2" technique for chronic scapholunate instability: minimum 5-year follow-up. **Dubian RÉMY** (Marseille), **Jean Baptiste DE VILLENEUVE BARGEMON**, **Ludovic ARDOUIN**, **Philippe BELLEMÈRE**, **Marc LEROY**

15:50 ▶ CP060 Evaluation de la reverticalisation du scaphoïde dans l'instabilité scapholunaire chronique: une analyse radiographique et en scanner quatre-dimensions. **Quentin MAURY** (Nancy), **Gabriela HOSSU**, **Alain BLUM**, **François DAP**, **Pedro Augusto GONDIM TEIXEIRA**, **Lionel ATHLANI**

Salle
252AB

16:00

Pause café - Visite des stands - Consultation des ePosters

Jeudi 18 décembre

16:30 ☉ 16:30 - 17:30

COMMENT RATER... la chirurgie du poignet détruit

Modérateurs : [Emmanuel DAVID](#) (Amiens), [Laurent OBERT](#) (Besançon),
[Alain TCHURUKDICHIAN](#) (Dijon)

En cas d'arthrose dégénérative ou post-traumatique touchant l'ensemble des articulations radio et Medio carpienne les solutions chirurgicales ont encore progressé ; cette table ronde permet d'évaluer les progrès techniques et leurs résultats fonctionnels en montrant les pièges à éviter.

▸

16:30 ▸ Comment je rate... une arthrodèse totale du poignet. [Emmanuel DAVID](#) (Amiens)

16:40 ▸ Comment je rate... une prothèse totale du poignet. [Alain TCHURUKDICHIAN](#) (Dijon)

16:50 ▸ Comment je rate... une technique de Masquelet au poignet. [Laurent OBERT](#) (Besançon), [Rémy VIGIÉ](#) (Toulouse), [François LOISEL](#) (Besançon), [Florelle GINDRAUX](#) (Besançon), [Isabelle PLUVY](#) (Besançon), [Grégoire LECLERC](#) (Besançon), [Pauline SERGENT](#) (Besançon), [Thomas FRADIN](#) (Besançon)

▸

17:00 ▸ CP026 Arthrodèse scaphotrapezotrapézoïde arthroscopique pour l'arthrose STT : étude multicentrique rétrospective de 11 patients. [Louis THIELMAN](#) (Koksijde, Belgique), [Chul Ki GOORENS](#), [Bert VAN MIERLO](#)

17:05 ▸ CP027 Résultats à moyen terme de l'implant Pyrocardan dans l'arthrose STT isolée. [Baptiste CRABE](#) (Bordeaux), [Hugo PELET](#), [Anais DELGOVE](#), [Marie-Laure ABI CHAHLA](#)

17:10 ▸ CP028 Notre expérience sur l'utilisation de la prothèse totale de poignet Motec : à propos de 32 cas. [Alexandre DAUMILLARE](#) (Aix-en-Provence), [Olivier DAUNOIS](#), [Remi CARRÉ](#)

17:15 ▸ CP029 Clinical and Functional Outcomes of MOTEC Total Wrist Arthroplasty: A Retrospective Study of 30 patients with a Minimum 6-Month Follow-Up. [Stephane BARBARY](#) (Nancy), [Romain DETAMMAECKER](#), [Antoine DEDERICHS](#), [Gilles DAUTEL](#)

17:20 ▸ CP030 Prothèse de poignet Motec par mini voie d'abord. [Nicolas DREANT](#) (Nice)

Amphi
Bleu

☉ 16:30 - 17:15

SESSION GEMMSOR Conférence d'enseignement

Modérateurs : [Maxime FOURMY](#) (Marseille), [André GAY](#) (Marseille)

Faire le point sur la biomécanique des ligaments et des tendons. Rappeler les phases de cicatrisation et les conséquences de cette biomécanique sur la prise en charge rééducative.

16:30 ▸ Biomécanique et cicatrisation tendino-ligamentaire : Impact en rééducation. [Sébastien LAPORTE](#) (Paris)

17:00 ▸ Questions.

Salle
251

☉ 16:30 - 17:30

COMMENT RATER... la chirurgie des pathologies douloureuses de la main

Modérateurs : [Nicolas BIGORRE](#) (Angers), [Adeline CAMBON](#) (Paris), [Thomas JAGER](#) (Luxembourg, Luxembourg)

Les compressions nerveuses et l'arthrose des doigts longs entraînent des handicaps, importants et quotidiens. Cette table ronde, fait le point sur les pathologies fréquentes de la main avec la description des points techniques à connaître pour une prise en charge réussie de ces pathologies.

▸

Jeudi 18 décembre

16:30 ▶ Comment je rate... une chirurgie d'un syndrome du canal carpien. [Nicolas BIGORRE](#) (Angers)

16:40 ▶ Comment je rate... une dénervation de l'IPP ou du poignet. [Adeline CAMBON](#) (Paris)

16:50 ▶ Comment je rate... une prothèse de l'IPP. [Thomas JAGER](#) (Luxembourg, Luxembourg)

Salle
252AB

17:00 ▶ CP061 La prothèse IPP2 dans le traitement De l'arthrose interphalangienne proximale. Résultats à long terme d'une série de 83 prothèses. [Christian COUTURIER](#) (Paris)

17:05 ▶ CP062 Résultats fonctionnels de l'arthroplastie d'interposition métacarpophalangienne (MCP) sphérique en pyrocarbone HAPY® pour les doigts longs : une étude rétrospective de 16 cas. [Cerise GOSSELIN](#) (Toulouse), [Hugo BARRET](#), [Clémentine RIEUSSEC](#), [Romain MARI](#), [Alexandra FORLI](#), [Denis CORCELLA](#)

17:10 ▶ CP063 Méta-analyse comparative des implants en pyrocarbone et en silicone dans l'arthroplastie des articulations métacarpophalangiennes. [Cerise GOSSELIN](#) (Toulouse), [Kévin A. HAO](#), [Stéphanie DELCLAUX](#), [Nicolas BONNEVIALLE](#), [Pierre MANSAT](#), [Hugo BARRET](#)

17:15 ▶ CP064 Percutaneous Headless Compression Screw Fixation for Bennett's Fracture. [Francis BONTE](#) (Brugge, Belgique), [Cédric BONTE](#), [Pieter PIERREUX](#), [Hanne VANDEVIVERE](#), [Bart BERGHS](#), [Filip STOCKMANS](#)

17:20 ▶ CP065 Support morpho-adaptatif pour la chirurgie de la main : étude préliminaire. [Gabriel VIVIAN](#) (Echallens, Suisse), [Didier MAILLEFER](#), [Sebastien DURAND](#)

17:20 ☉ 17:20 - 18:30

SESSION GEMMSOR Communications libres

Modérateurs : [Hugo MASCHINO](#) (Nancy), [Michel RESIDORF](#)

17:20 ▶ CG38 The implementation of immersive Virtual Reality among French hand therapists, indications and barriers in 2025. [Tom LATTRÉ](#) (Ypres, Belgique), [Elisabet HAGERT](#), [Alejandro SUERO-PINEDA](#), [Arne DECRAMER](#)

17:30 ▶ CG17 La rééducation post reaxation des tendons extenseurs des doigts longs. [Simona AUDEMARD](#) (Lamalou-Les-Bains)

17:40 ▶ CG18 Pourquoi et comment rendre la main confortable ? [Anne-Lise GAREL](#) (Paris)

17:50 ▶ CG19 Pourquoi l'électrothérapie du muscle dénervé peine à convaincre ? [Aurélien DI MARCO](#) (Saint-Etienne)

18:00 ▶ CG20 Utilisation du Blood Flow Restriction dans la rééducation et la prévention de la fracture distale du Radius. [Matthieu DELPAS](#) (La Rochelle)

18:10 ▶ Questions.

Salle
251

17:30 ☉ 17:30 - 18:30

COMMENT RATER... la chirurgie de la rhizarthrose

Modérateurs : [Philippe BELLEMÈRE](#) (Saint-Herblain), [Tristan LASCAR](#) (Monaco, Monaco), [Bruno LUSSIEZ](#) (Monaco)

La rhizarthrose est l'arthrose la plus fréquente de la main et touche presque 2 millions de patients chaque année. La prise en charge a beaucoup évolué grâce au progrès des arthroplasties. Cette table ronde fait le point des différentes solutions arthroplastiques en montrant les pièges à éviter et les détails techniques.

17:30 ▶ Comment je rate... une greffe de cartilage à la main ou au poignet. [Tristan LASCAR](#) (Monaco, Monaco), [François LOISEL](#) (Besançon), [Antoine ADAM](#) (Besançon), [Laurent OBERT](#)

Jeudi 18 décembre

(Besançon)

17:40 ▶ Comment je rate... un implant en pyro carbone pour la rhizarthrose l'arthrose pérित्रapézienne. [Philippe BELLEMÈRE](#) (Saint-Herblain), [Ludovic ARDOUIN](#) (Nantes), [Florence ANNE LECOQ](#) (Nantes - Saint-Herblain), [Martin CHOLLEY-ROULLEAU](#) (Nantes)

17:50 ▶ Comment je rate... une prothèse trapézo métacarpienne. [Bruno LUSSIEZ](#) (Monaco), [Laurent OBERT](#) (Besançon), [Daniel LEPAGE](#) (Besançon), [Gauthier MENU](#) (Besançon), [Anaïs DEBIE](#) (Reims), [Sarah ZAMOUR](#) (Paris), [Camille ECHALIER](#) (Paris), [Pierre MOUTON](#) (Pessac), [Ludovic BINCAZ](#) (Montélimar), [Alice MANGEON](#) (Besançon), [Alexandre BUFFET](#) (Besançon), [François LOISEL](#) (Besançon)

Amphi
Bleu

18:00 ▶ CP031 Ostéotomie d'extension de la base du premier métacarpien comme traitement de la rhizarthrose. Série rétrospective de 29 cas. [Fabrice RABARIN](#) (Angers - Trélazé), [Bruno CESARI](#), [Jérôme JEUDY](#)

18:05 ▶ CP032 La planification préopératoire des arthroplasties de la rhizarthrose est-elle reproductible ? [Audrey DAISS](#) (Strasbourg), [Mathieu EHLINGER](#), [Kursat ERDOGAN](#), [Domenico MARRELLA](#), [Adeline MATHIOT](#), [Stéphanie GOUZOU](#), [Philippe LIVERNEAUX](#), [Sybille FACCA](#)

18:10 ▶ CP033 La voie antérieure de Gedda-Moberg en arthroplastie trapezo-métacarpienne permet un traitement efficace des rhizarthroses sévères avec pouce adductus. [Pierre Emmanuel CHAMMAS](#) (Montpellier), [Michel CHAMMAS](#), [Cyril LAZERGES](#), [Bertrand COULET](#)

18:15 ▶ CP034 Ligamentoplastie selon Brunelli pour instabilité trapézo-métacarpienne post-traumatique du pouce : technique opératoire et cas clinique. [Kursat ERDOGAN](#) (Strasbourg), [Sybille FACCA](#), [Philippe LIVERNEAUX](#)

18:20 ▶ CP035 Technique d'implantation d'une prothèse trapézo-métacarpienne : vidéo chirurgicale. [Rachid AZOUG](#) (Alger, Algérie), [Abdelmoutaleb BOUGHERARA](#), [Kamel ACHOUR](#), [Nacereddine ROUAG](#), [Lakhdar Anis HASSAM](#), [Réda HARRAR](#)

🕒 17:30 - 18:30

COMMENT RATER... les interventions microchirurgicales de la main

Modérateurs : [Isabelle AUQUIT-AUCKBUR](#) (Rouen), [Roberto BECCARI](#) (Rouen), [Isabelle PLUVY](#) (Besançon), [Germain POMARES](#) (Luxembourg, Luxembourg)

La microchirurgie en chirurgie de la main est un des outils quotidiens pour réparer les structures nobles. Cette table ronde permet d'évaluer les nouveaux moyens techniques à disposition pour permettre de diminuer le taux d'échecs dans les replantations ou les interventions microchirurgicales.

17:30 ▶ Comment je rate... une replantation de doigt. [Isabelle PLUVY](#) (Besançon), [François LOISEL](#) (Besançon), [Maurice RENOM](#) (Besançon), [Paul ZAOU](#) (Besançon), [Safire BALLE](#) (Besançon), [Marine PICHONNAT](#) (Besançon), [Laurent OBERT](#) (Besançon)

17:40 ▶ Comment je rate... un lambeau digital à la main. [Isabelle AUQUIT-AUCKBUR](#) (Rouen)

17:50 ▶ Comment je rate... un transfert d'orteil. [Germain POMARES](#) (Luxembourg, Luxembourg)

Salle
252AB

18:00 ▶ Comment je rate... une macro replantation de bras. [Roberto BECCARI](#) (Rouen), [Justine GOURSAT](#) (Rouen), [Bertrand LAGRAVE](#) (Rouen), [Isabelle AUQUIT-AUCKBUR](#) (Rouen)

18:10 ▶ CP066 Évaluation par les pairs assistée par l'IA versus évaluation humaine. [Domenico MARRELLA](#) (Strasbourg), [Su JIANG](#), [Kyros IPAKTCHI](#), [Philippe LIVERNEAUX](#)

18:15 ▶ CP067 Critères diagnostiques du syndrome de loge d'effort chronique de l'avant-bras : une revue systématique. [Alban FOUASSON-CHAILLOUX](#) (Nantes), [Thomas HIRARDOT](#), [Pierre MENU](#), [Marc DAUTY](#), [Germain POMARES](#)

18:20 ▶ CP068 Un cas atypique d'adénocarcinome papillaire digital agressif : ne pas faire l'erreur de passer à côté ! [Eva CANNAFERINA](#) (Bordeaux), [Mathias ROUYEYROL](#),

Jeudi 18 décembre

Lucie PEUVREL, Ludovic ARDOUIN

18:25 ▶ CP069 Comment je fais une Résection d'une languette ulnaire de tendon fléchisseur superficiel / WALANT dans le cadre d'un doigt à ressaut avec flexum interphalangienne proximale. [Stephane BARBARY](#) (Nancy), [Antoine DEDERICHS](#), [Romain DETAMMAECKER](#)

18:30

🕒 18:30 - 20:00

**ASSEMBLÉE GÉNÉRALE
de la SFRM-GEMMSOR**

Salle
251

- ▶ Accueil des nouveaux membres.
- ▶ Election du Conseil d'Administration.

🕒 18:30 - 20:00

**ASSEMBLÉE GÉNÉRALE
de la SFCM**

Salle
252AB

Vendredi 19 décembre

08:00

🕒 08:00 - 08:30

**TABLE RONDE
Amylose**

Modérateur : Didier FONTÈS (Paris)

La table ronde sur l'amylose va faire le point sur les connaissances actuelles et notamment sur les signes extra cardiaques et particulièrement au niveau de la main. L'objectif est bien de sensibiliser et d'impliquer les chirurgiens de la main dans la détection et la prévention précoce de cette pathologie qui désormais est accessible un traitement si elle est découverte 10 à 15 ans avant son atteinte cardiaque.

Amphi
Bleu

08:00 ▶ Pourquoi parler d'amylose à transthyrétine : le regard du cardiologue.
[Thibaud DAMY](#) (Créteil)

08:10 ▶ Pourquoi parler d'amylose à transthyrétine aux chirurgiens de la main.
[Philippe SCHIELE](#) (Lyon)

08:20 ▶ L'amylose et le canal carpien : en pratique. [Nicolas BIGORRE](#) (Angers)

🕒 08:00 - 09:00

**SESSION GEMMSOR
Communications libres**

Modérateurs : Emmanuel DAVID (Amiens), **Maxime FOURMY** (Marseille)

08:00 ▶ CG21 Etat des lieux des pratiques de rééducation des phlegmons de la gaine des fléchisseurs de la main : d'une simple plaie à une catastrophe fonctionnelle.
[Céline THARREY](#) (Marseille)

08:10 ▶ CG22 Traitement des allodynies du membre supérieur par l'application d'Aiguilles Punaises Pyonex (APP). [Céline THULER](#) (Neuchâtel, Suisse)

Salle
251

08:20 ▶ CG23 L'immobilisation post-opératoire impacte-t-elle les résultats après une prothèse trapézo-métacarpienne ? [Sarah PRADEL](#) (Nîmes), [Pascal KOUYOUMDJIAN](#), [Anthony MARQUANT](#), [Remy COULOMB](#), [Olivier MARES](#)

08:30 ▶ CG25 La main du grimpeur : diagnostics différentiels des douleurs digitales.
[Marie AKRICH](#) (Paris)

Vendredi 19 décembre

08:40 ▶ CG24 La poulie du grimpeur : évaluation, remise en charge spécifique et protocoles de reprise du sport. [Marie AKRICH](#) (Paris)

08:50 ▶ Questions.

🕒 **08:00 - 08:30**

COMMUNICATIONS LIBRES Chirurgie plastique et microchirurgie

Modératrices : [Isabelle AUQUIT-AUCKBUR](#) (Rouen), [Isabelle PLUVY](#) (Besançon)

08:00 ▶ CP100 Corticothérapie péri-opératoire en microchirurgie : revue de littérature et perspective. [Olivier RASKIN](#) (Bruxelles, Belgique), [Amandine LEDOUX](#), [Christophe CAMPS](#), [Christophe DUYSSENS](#), [Alban FOUASSON-CHAILLOUX](#), [Germain POMARES](#)

08:05 ▶ CP101 SOAK & WARM : Recommandations peropératoires pour la gestion du vasospasme pour les jeunes microchirurgiens. [Edouard KUNEGEL](#) (Luxembourg, Luxembourg), [Amandine LEDOUX](#), [Christophe DUYSSENS](#), [Christophe CAMPS](#), [Alban FOUASSON-CHAILLOUX](#), [Germain POMARES](#)

Salle
252AB

08:10 ▶ CP102 La vascularisation dorsale du pouce permet-elle la réalisation du lambeau adipo-fascial dorsal retourné ? [Anais DELGOVE](#), [Lois CATHALA](#) (Paris), [Hugo PELET](#), [Marie-Laure ABI-CHAHLA](#)

08:15 ▶ CP103 Bases anatomiques et applications cliniques des lambeaux chimériques prélevés sur la deuxième artère métacarpienne dorsale. [Céline COTTIER](#) (Lausanne, Suisse), [Sébastien DURAND](#), [Thierry CHRISTEN](#)

08:20 ▶ CP104 La plastie en trident, une erreur géométrique ? [Thomas ALBERT](#) (Nantes), [Corentin LOTHODÉ](#), [Philippe BELLEMÈRE](#), [Ludovic ARDOUIN](#), [Laurent MEERSSEMAN](#)

🕒 **08:00 - 09:30**

SESSION PRATIQUE Microchirurgie

Comme chaque année, une session de microchirurgie pratique va permettre aux plus jeunes de s'entraîner sur des modèles artificiels et à réussir ces jeux d'adresses indispensables à maîtriser avant de pouvoir réparer de vrais vaisseaux sous grossissement.

Salle
253

08:30

🕒 **08:30 - 09:00**

TABLE RONDE du Club des Jeunes Chirurgiens de la Main

Modérateur : [Alain GRAFTIAUX](#) (Haguenau)

Conférenciers : [Yoann DALMAS](#) (Toulouse), [Gauthier MENU](#) (Besançon), [Jimmy PECHEUR](#) (Nantes)

Quand on a plus de souvenirs que de projets, il faut laisser la jeune génération prendre la suite. Des chirurgiens, efficaces et modernes, vont nous montrer des situations et faire participer l'auditoire à trouver les bonnes solutions.

Amphi
Bleu

🕒 **08:30 - 09:00**

COMMUNICATIONS LIBRES Infections de la main et phlegmons

Modératrices : [Isabelle AUQUIT-AUCKBUR](#) (Rouen), [Isabelle PLUVY](#) (Besançon)

08:30 ▶ CP105 Use of Antibiotics in Hand Surgery: A European Survey. [Guillaume PRUNIERES](#) (Haguenau), [Sarah TUCKER](#), [Massimo CORAIN](#), [Simon OECKENPOEHLER](#), [Ignacio ROGER DE OÑA](#), [Andrii LYSAK](#), [Stefan MEUSER](#)

08:35 ▶ CP106 La prise en charge chirurgicale des plaies de la main : Est-il nécessaire d'administrer d'antibiotiques en postopératoire ? [Ana Maria MATEIES](#) (Le Mans),

Salle

Vendredi 19 décembre

Florence VIGOUROUX GUILLET, Larisa Marina ZAHAN

252AB

08:40 ▶ CP107 Prise en charge des phlegmons de gaine des fléchisseurs avec un schéma d'antibiothérapie orale « simplifié ». [Ewen LATASTE](#) (Angers), [Nicolas BIGORRE](#)

08:45 ▶ CP108 Phlegmon des gaines des fléchisseurs : entre urgence chirurgicale et défi fonctionnel - retour sur 186 cas. [El Mehdi BOUMEDIANE](#) (Marrakech, Maroc), [Soleh ABDEWAHED](#), [Yassine FATH EL KHIR](#), [Mohamed Amine BEHIMA](#), [Imad ABKARI](#)

08:50 ▶ CP109 Comparaison entre incisions étagées et voie de Brunner dans le traitement chirurgical des phlegmons des gaines. [Malek JABBES](#) (Paris), [Dorianne MONT](#), [Thanh Huong NGUYEN HO-BOULDOIRES](#), [Alain SAUTET](#), [Jean-Roger WERTHER](#), [Adeline CAMBON](#)

09:00

🕒 09:00 - 09:30

TABLE RONDE

Les plus beaux cas cliniques de l'autre côté de la méditerranée

Modérateur : [Jean-Luc ROUX](#) (Montpellier)

De spécialistes, reconnus de la chirurgie de la main et du membre supérieur, nous font l'honneur d'avoir accepté notre invitation pour présenter des situations particulières en chirurgie de la main qu'il est nécessaire de connaître.

Amphi
Bleu

09:00 ▶ Cas cliniques. [Anatole KIBADI KAPAY](#) (Kinshasa, RD du Congo)

09:15 ▶ Cas cliniques. [Abdelkrim DAOUDI](#) (Maroc, Maroc)

🕒 09:00 - 10:00

SESSION GEMMSOR

Communications libres

Modérateurs : [Najib KACHOUH](#) (Marseille), [Goel SORIA](#) (MARSEILLE)

09:50 ▶ Questions.

09:00 ▶ CG26 Functional scores and time to resume professional and manual activities after thumb amputations. [Antoine WIDENT](#) (Caen), [Gaëlle MAROTEAU](#), [Germain POMARES](#), [Laurent OBERT](#), [Fabrice RABARIN](#), [Christophe HULET](#)

09:10 ▶ CG27 Effectiveness of a nocturnal custom-made orthosis in the management of symptomatic rhizarthrosis: A Retrospective Cohort Study. [Jean GOUBAU](#) (Gand - Bruxelles, Belgique), [Jorne DUFOUR](#), [Michiel CROMHEECKE](#), [Pieter-Bastiaan DE KEYZER](#), [Peter COEMAN](#)

09:20 ▶ CG28 Etat des lieux et perspectives du développement durable en rééducation de la main. [Manuel FRANCOIS](#) (Grenoble)

09:30 ▶ CG29 Etat des lieux de l'imagerie motrice et de la thérapie miroir dans la rééducation des tendons fléchisseurs des doigts : une enquête quantitative. [Déborah POTIER](#) (Blandainville)

09:40 ▶ CG30 Traitement de la douleur chronique basé sur la stimulation visuelle de la main en réalité augmentée. [Anouck TAPISSIER](#) (Nancy), [Pierrick HERBÉ](#), [Vincent MORIOT](#), [Andréa SÉRINO](#), [Oliver KANNAPE](#), [Amélie TOUILLET](#)

Salle
251

🕒 09:00 - 09:30

COMMUNICATIONS LIBRES

Chirurgie des nerfs

Modératrices : [Isabelle AUQUIT-AUCKBUR](#) (Rouen), [Isabelle PLUVY](#) (Besançon)

09:00 ▶ CP110 Troubles neurologiques fonctionnels de la main : étude des facteurs favorisant et pérennisant dans une série de 12 patients. [Mathias EL AYOUBI](#) (Rouen), [Isabelle AUQUIT-AUCKBUR](#), [Adeline CAMBON BINDER](#)

09:05 ▶ CP111 Sections/sutures nerveuses (reset neurroraphy), nouveau concept

Vendredi 19 décembre

thérapeutique de la spasticité chez le cérébro-lésé à propos d'une première série de 6 cas du nerf musculo-cutané. [Bertrand COULET](#) (Montpellier), [Flavia COROIAN](#), [Isabelle LAFFONT](#), [Michel CHAMMAS](#)

Salle
252AB

09:10 ▶ CP112 Etude anatomique des branches motrices du muscle subscapulaire dans la neurectomie sélective appliquée à la spasticité de l'épaule. [Pierre MAINCOURT](#) (Brest), [Alexandra FORLI](#), [Weiguo HU](#), [Thomas DAOULAS](#), [Anne PERRUISSEAU CARRIER](#)

09:15 ▶ CP113 Nerve transfers to reconstruct extension in spastic elbow: an anatomical study. [Noémie BERLAND](#) (Saint Pierre), [Charlotte JALOUX](#)

09:20 ▶ CP114 Existe-t-il un intérêt au centre autonome avec anesthésie adaptée pour des actes chirurgicaux du membre supérieur ? [Pierre Yves BARTHEL](#) (Annemasse), [Francoise TOCHON](#), [Eric LEGRAND](#), [Benoit FANARA](#), [Pierre GUERRE-BERTHELOT](#), [Chahe MARDIROSOFF](#)

09:30

🕒 09:30 - 10:00

TABLE RONDE FESUM

Les plus beaux cas cliniques de la FESUM

Modératrice : [Isabelle AUQUIT-AUCKBUR](#) (Rouen)

L'investissement des chirurgiens français dans la FESUM ne se dément pas et, année après année, malgré la difficulté, il est plus que nécessaire de pouvoir maintenir un maillage et une cohérence dans les centres Urgence Mains. Cette table ronde permettra de discuter avec l'auditoire des situations piégeuses en urgence.

Amphi
Bleu

09:30 ▶ Cas cliniques. [Isabelle AUQUIT-AUCKBUR](#) (Rouen)

09:40 ▶ Cas cliniques. [Fabrice RABARIN](#) (Angers - Trélazé)

09:50 ▶ Cas cliniques. [Adil TRABELSI](#) (Avignon)

🕒 09:30 - 10:00

CONFÉRENCE D'ENSEIGNEMENT

Main gauche, main droite : comprendre la latéralité et son impact en chirurgie

Modérateur : [Dominique LE NEN](#) (Brest)

L'éducation, la religion et la prédisposition génétique, nous poussent à utiliser un membre un côté, une main, plutôt que l'autre alors qu'elles sont toutes les deux capable d'effectuer des tâches extraordinaires. La chirurgie, même avec le "No Touch", a tenté d'exclure cet outil étonnant que sont les doigts et la main. Cette conférence va nous éclairer sur le côté intuitif de notre pratique et l'utilisation de notre meilleur côté.

Salle
252AB

09:30 ▶ Main gauche, main droite : comprendre la latéralité et son impact en chirurgie. [Sébastien DURAND](#) (Lausanne, Suisse)

09:50 ▶ Discussion.

🕒 09:30 - 10:00

COMMUNICATIONS LIBRES

Echo-chirurgie

Modérateurs : [Pierre Emmanuel CHAMMAS](#) (Montpellier), [François LOISEL](#) (Besançon)

09:30 ▶ CP125 Libération percutanée antérograde échoguidée du pouce à ressort. [Maxime ROUSIÉ](#) (Mons, Belgique), [Thomas APARD](#)

09:35 ▶ CP126 Libération échoguidée rétrograde de la poulie A1 du pouce: étude de faisabilité et de sécurité. [Fernando DAVILA](#) (San Sebastien, Espagne), [Thomas APARD](#), [Olivier MARES](#)

Salle
253

09:40 ▶ CP127 Chirurgie échoguidée du doigt à ressaut par voie rétrograde sous WALANT. [Thomas APARD](#) (Versailles)

Vendredi 19 décembre

09:45 ▶ CP128 Anesthésie dans la chirurgie de De Quervain: les avantages de la technique WALANT. [Susana HERRERO ALONSO](#) (Burgos, Espagne), [Nicole MERCIER RODRÍGUEZ](#), [Miguel Eugenio ESTEFANÍA DÍEZ](#), [Ana ALONSO MARTÍNEZ](#), [Beatriz PALMERO SÁNCHEZ](#), [Carmen GONZALO GUTIERREZ](#)

09:50 ▶ CP129 Evaluation des risques lors de la pratique de l'écho-chirurgie pour le canal carpien et les doigts a ressaut en office surgery autonome. Une série de 298 interventions. [Christian COUTURIER](#) (Paris)

10:00

Pause café - Visite des stands - Consultation des ePosters

10:30

☉ 10:30 - 12:30

SÉANCE SOLENNELLE DE LA SFCM

10:30 ▶ Intervention du Bureau - Remise des prix. [Pascal JEHANNO](#) (Paris)

10:45 ▶ Hommage à Pierre Rabischong. [Bertrand COULET](#) (Montpellier)

11:05 ▶ Remise prix Nobel orthopédie AC Masquelet. [Pascal JEHANNO](#) (Paris), [Michel MERLE](#) (Luxembourg, Luxembourg)

11:25 ▶ La chirurgie au défi de l'incertitude. [Philippe SILBERZAHN](#)

11:55 ▶ Qui est le président. [Jean-Michel COGNET](#) (Reims), [François LOISEL](#) (Besançon)

12:10 ▶ Passage de Flambeau. [Isabelle AUQUIT-AUCKBUR](#) (Rouen), [Laurent OBERT](#) (Besançon)

Amphi
Bleu

☉ 10:30 - 11:00

SESSION GEMMSOR Discussion de cas cliniques

Modérateurs : [Pierre BARITAUX](#) (Rouen), [Marie-Charlotte BRANCHET](#) (Toulon)

10:30 ▶ Entre prudence et performance. Que faire après une entorse scapho-lunaire ? [Vanina QUILICI](#) (Auxerre)

10:45 ▶ Fléchisseur en zone 3,... retour en K1 le piège de la banalité. [Yannick MOURIER](#) (Lyon)

Salle
251

☉ 10:30 - 12:30

PROGRAMME INFIRMIER L'erreur en soins infirmiers

▶ L'erreur en soins infirmiers. [Lalia SEKKIL](#) (Luxembourg, Luxembourg), [Olivier NICOD](#) (Bruxelles, Belgique), [Gaëlle MAROTEAU](#) (Caen), [Christophe CAMPS](#) (Maxeville), [Alexandre DURAND](#) (Nancy)

Salle
252AB

11:00

☉ 11:00 - 12:30

SESSION GEMMSOR Session numérique

Modérateurs : [Grégory MESPLIÉ](#) (Biarritz), [Hugo PELET](#) (Bordeaux)

Faire le bilan de la place et de l'intérêt des applications numériques en rapport avec la rééducation de la main.

11:00 ▶ Introduction - Le numérique en santé : place dans la formation initiale.

11:10 ▶ Kiné dans la poche : le smartphone au service de la rééducation. [Edouard JEANSON](#)

Salle

Vendredi 19 décembre

(Lyon)

251

11:50 ▶ CG31 Le bilan des affections courantes de la main : élaboration d'une version numérique à partir de la littérature. [Adeline ROUVIER](#) (Genève, Suisse)

12:00 ▶ CG32 Présentation d'une application d'auto-rééducation et d'éducation thérapeutique pour le membre supérieur. [Tessadit AISSAOUI](#) (Lyon)

12:10 ▶ CG33 Accompagnement digital post-opératoire après réparation en urgence des tendons fléchisseurs : conception d'un parcours coordonné via une application mobile. [Sylvain CÉLERIER](#) (Paris), [Cédric GIRAULT](#), [Alexandre KILINC](#), [Argeline TAN-BOUQUET](#), [Laétitia TOURNEBIZE](#)

12:20 ▶ Questions.

12:30

Pause déjeuner - Visite des stands - Ateliers de l'industrie

> PROGRAMME DES ATELIERS DE L'INDUSTRIE

🕒 12:30 - 14:00

ATELIER DÉJEUNER DE L'INDUSTRIE - NEWCLIP TECHNICS

Bénéfices de la planification et des guides de coupe sur mesure : des ostéotomies intra-articulaires de l'adulte jusqu'aux cas pédiatriques

Modérateur : [Thibault POUJADE](#) (Haute-Goulaine)

12:30 ▶ Introduction des experts. [Thibault POUJADE](#) (Haute-Goulaine)

12:35 ▶ 10 ans de retour d'expérience sur les guides de coupe sur mesure. [Lionel ATHLANI](#) (Genève, Suisse)

12:55 ▶ Cas cliniques illustrés d'ostéotomies intra-articulaires traitées avec guide de coupe sur mesure. [Ludovic ARDOUIN](#) (Nantes)

13:15 ▶ Cas complexes pédiatriques. [Franck FITOUSSI](#) (Paris)

13:35 ▶ Q&A et discussion.

Salle
251

🕒 12:30 - 14:00

ATELIER DÉJEUNER DE L'INDUSTRIE - INNOTHERA

Canal carpien : du traitement conservateur au post-opératoire Un parcours de soins optimisé par les orthèses

12:30 ▶ Quel canal carpien ? Quel patient ? Quel traitement ? [Sylvain CÉLERIER](#) (Paris), [Frédéric DEGEZ](#) (Trélazé), [Ruben DUKAN](#) (Paris), [David GOHEL](#)

13:00 ▶ Traitement conservateur par les orthèses de repos : de la série au sur mesure. [Sylvain CÉLERIER](#) (Paris), [Frédéric DEGEZ](#) (Trélazé), [Ruben DUKAN](#) (Paris), [David GOHEL](#)

13:30 ▶ En post-opératoire : orthèses de protection et de reprises des activités diurnes. [Sylvain CÉLERIER](#) (Paris), [David GOHEL](#), [Frédéric DEGEZ](#) (Trélazé), [Ruben DUKAN](#) (Paris)

Salle
252AB

🕒 12:30 - 14:00

ATELIER DÉJEUNER DE L'INDUSTRIE - KLS MARTIN

Planification 3D et implants spécifiques au patient pour la reconstruction du radius distal et de l'avant-bras - Indications, expériences et résultats en France

Modérateurs : [Max HAERLE](#) (Allemagne, Allemagne), [Bruno LUSSIEZ](#) (Monaco)

12:30 ▶ Principes et possibilités de la planification 3D - Mon parcours. [Catherine HEMON](#) (Vannes)

12:50 ▶ Reconstruction du radius distal et de l'avant-bras - L'expérience de Bordeaux. [Alexandra ERBLAND](#) (Bordeaux), [Marie-Laure ABI CHAHLA](#) (Bordeaux)

Salle
253

Vendredi 19 décembre

13:10 ▶ Implants sur mesure dans la reconstruction du poignet et de lavant-bras : quand les utiliser ? **Jean-Baptiste DE VILLENEUVE BARGEMON** (Marseille)

13:30 ▶ Déformation congénitale - Trélazé - Reconstruction d'une déformation de Madelung. **Nicolas BIGORRE** (Angers)

14:00 ☉ **14:00 - 15:00**

TABLE RONDE

Le coude. Comment rater...

Modérateur : Pierre MANSAT (Toulouse)

Les chirurgiens de la main remontent souvent au niveau du coude et de l'épaule grâce à leurs connaissances et leur maîtrise de la chirurgie nerveuse. Cette table ronde sur le coude fera le point sur les erreurs manifestes à éviter pour traiter les lésions classiques traumatiques ou non au niveau du coude, grâce à la présence de spécialistes éminents du coude et chirurgiens de la main.

Amphi
Bleu

14:00 ▶ Le coude. Comment rater... **Laurent OBERT** (Besançon)

14:20 ▶ Le coude. Comment rater... **Pierre MANSAT** (Toulouse)

14:40 ▶ Le coude. Comment rater... **Jérôme GARRET** (Lyon)

☉ **14:00 - 16:00**

SESSION GEMMSOR

L'épaule

Modérateurs : Olivier MARÈS (Nîmes), **Guillaume ROUSSELIN** (Nîmes)

Décrire la prise en charge chirurgicale et rééducative de l'épaule dégénérative.

14:00 ▶ Prise en charge rééducative d'une réparation de la coiffe des rotateurs en 2025. **Yves BELLUMORE** (Toulouse)

14:45 ▶ Interêt de l'évaluation globale de l'épaule douloureuse. **Pierre RIOU** (Paris)

15:15 ▶ La méthodologie de gestion des risques appliqué à la rééducation de l'épaule. **Thierry MARC** (Montpellier)

15:45 ▶ Questions.

Salle
251

☉ **14:00 - 15:00**

TABLE RONDE JURIDIQUE

Les plus beaux cas cliniques en expertise

Depuis peu la SFCM s'est dotée d'une commission juridique. Un certain nombre de ses membres nous font le plaisir et l'honneur de présenter des situations cliniques complexes avec des conséquences juridiques parfois faciles à éviter mais compliquées à résoudre. Ils nous donneront les clés pour régler un petit problème avant qu'il ne devienne gros.

Salle
252AB

14:00 ▶ Cas cliniques. **Etienne GAISNE** (Nantes)

14:15 ▶ Cas cliniques. **Christophe LEBRUN** (Tresserve)

14:30 ▶ Cas cliniques. **Yves JACOB** (Metz)

14:45 ▶ Cas cliniques. **Alexandre PETIT** (Angers)

15:00 ☉ **15:00 - 16:00**

TABLE RONDE

Facteurs humains

Modérateur : Aram GAZARIAN (Lyon)

Cette table ronde rassemble des chirurgiens de la main impliqués dans les facteurs humains

Vendredi 19 décembre

autour de la chirurgie. Il y a souvent "quelque chose à opérer", mais les chirurgiens, quels qu'ils soient d'ailleurs, n'ont pas appris pendant leurs études à savoir si il y avait "quelqu'un" et si c'était le "bon moment". Ainsi, réussir le geste opératoire ne suffit pas à réussir une prise en charge, surtout en chirurgie fonctionnelle.

Amphi
Bleu

- 15:00 ▶ Facteurs humains. [Aram GAZARIAN](#) (Lyon)
- 15:15 ▶ Facteurs humains. [Prune ALLIGAND-PERRIN](#) (Le Mans)
- 15:30 ▶ Facteurs humains. [Roberto BECCARI](#) (Rouen)
- 15:45 ▶ Facteurs humains. [Michel NINOU](#) (Lyon)

🕒 15:00 - 15:30

COMMUNICATIONS LIBRES Fractures et luxations des doigts

Modérateurs : [Alexandra FORLI](#) (Grenoble), [Thomas GREGORY](#) (Bobigny)

15:00 ▶ CP115 La réalité des fractures ouvertes de la main : comparaison des résultats fonctionnels dans les fractures ouvertes de la main, traitement précoce vs retardé et réflexions sur la classification de Tulippan. [Camillo FULCHIGNONI](#) (Rome, Italie), [Silvia PIETRAMALA](#), [Emanuele GERACE](#), [Lorenzo ROCCHI](#)

15:05 ▶ CP116 Directement vers la fonction : la valeur prédictive de l'alignement cortical dorsal dans les fractures digitales. [Bert VANMIERLO](#) (Roeselare, Belgique), [Hans LOWYCK](#), [Arne DECRAMER](#), [Jasper DE GEYTER](#), [Jean GOUBAU](#), [Joris DUERINCKX](#)

Salle
252AB

15:10 ▶ CP117 Résultats à long terme après traitement chirurgical des fractures de l'articulation interphalangienne proximale : pourquoi le QuickDASH n'est pas un outil fiable en raison d'un effet plafond. [Oliver ESSLINGER](#) (Montpellier), [Pierre Emmanuel CHAMMAS](#), [Fernando HOLC](#), [Cyril LAZERGES](#), [Michel CHAMMAS](#), [Bertrand COULET](#)

15:15 ▶ CP118 Des vis trop longues peuvent retarder la guérison dans la fixation intramédullaire par vis sans tête pour les fractures diaphysaires du métacarpe. [Bert VANMIERLO](#), [Jasper DE GEYTER](#) (Saint-Trond, Belgique), [Arne DECRAMER](#), [Pieter VAN GEEL](#), [Joris DUERINCKX](#), [Jean GOUBAU](#)

15:20 ▶ CP119 Embrochage d'arthrorise dans les fractures-luxations de l'interphalangienne proximale de type Trojan. [Yassine TRABELSI](#), [Ayoub IDRISI](#) (Tunis, Tunisie), [Hazem AMARA](#), [Mohamed Ali SEBAI](#), [Riadh MAALA](#)

15:30

🕒 15:30 - 16:00

COMMUNICATIONS LIBRES Chirurgie des nerfs

Modérateurs : [Alexandra FORLI](#) (Grenoble), [Thomas GREGORY](#) (Bobigny)

15:30 ▶ CP120 Neurotisation sensitive distale : une alternative à la greffe nerveuse aux urgences de la main. [David MONTOYA-FAIVRE](#) (Strasbourg)

15:35 ▶ CP121 Influence du délai pré-opératoire sur la récupération fonctionnelle des nerfs périphériques après réparation : revue de littérature et méta-analyse. [Cynthia ABANE](#) (Limoges), [Jérémy HARDY](#), [Pierre-Sylvain MARCHEIX](#)

15:40 ▶ CP122 Traitement des névromes du poignet par lambeaux graisseux pédiculés avec ou sans résection-suture : à propos de 25 cas. [Afif JREIJ](#) (Saint-Quentin), [Oussama ABCHA](#), [Nicoals LEBEAU](#), [Laetitia HENRY](#), [Mirdad MOUGHABGHAB](#)

15:45 ▶ CP123 Intraneural and extraplexual neuropathic pain in the upper limb: surgical approaches and ultrasound-guided decision making. [Carmen GONZALO GUTIÉRREZ](#) (Burgos, Espagne), [Beatriz PALMERO SÁNCHEZ](#), [Susana HERRERO ALONSO](#), [Javier FERNÁNDEZ GONZÁLEZ CUEVAS](#), [Nicole MERCIER RODRÍGUEZ](#)

Salle
252AB

15:50 ▶ CP124 Prophylaxie primaire des douleurs post-amputation majeure de membre supérieur par la technique de « Regenerative Peripheral Nerve Interface » (RPNI). [Eva CANNAFERINA](#) (Bordeaux), [Audrey MICHOT](#), [Hugo PELET](#), [Marie-Laure ABI-CHAHLA](#),

Vendredi 19 décembre

Anaïs DELGOVE

16:00

Pause café - Visite des stands - Consultation des ePosters

16:30

🕒 16:30 - 17:10

COMMENT RATER...

la chirurgie du plexus et de la main de l'enfant

Modérateurs : **Bertrand COULET** (Montpellier), **Franck FITOUSSI** (Paris), **Jean-Noël GOUBIER** (Paris)

La chirurgie de la main de l'enfant et du plexus poussent les chirurgiens dans leurs retranchements en quête d'excellence. Cette table ronde présente les clés de la réussite de ces chirurgies en montrant les pièges à éviter.

Amphi
Bleu

16:30 ▶ Comment je rate... une cure de syndactylie. **Franck FITOUSSI** (Paris), **Malo LEHANNEUR** (Paris), **Pascal JEHANNO** (Paris)

16:40 ▶ Comment je rate... une Pollicisation. **Pascal JEHANNO** (Paris), **Virginie MAS** (Paris), **Marie PLOMION** (Paris), **Franck FITOUSSI** (Paris)

16:50 ▶ Comment je rate... un transfert nerveux au plexus. **Jean-Noël GOUBIER** (Paris)

17:00 ▶ Comment je rate... un transfert tendineux. **Bertrand COULET** (Montpellier)

🕒 16:30 - 17:40

SESSION GEMMSOR

Modérateurs : **Jean-Baptiste DE VILLENEUVE BARGEMON** (Marseille), **Maxime FOURMY** (Marseille)

16:30 ▶ CG34 Flexion and extension measurements during passive range of motion examination of the wrist: Defining the intra- and interobserver variability of different measurement techniques. **Tim PHILIPS** (Ghent, Belgique), **Jean F GOUBAU**, **Pieter-Bastiaan DE KEYZER**, **Michiel CROMHEECKE**

16:40 ▶ CG35 Entorses des IPP des doigts : vers un consensus thérapeutique ? **Pauline BOINOT** (La Rochelle)

16:50 ▶ CG36 Caractéristiques cliniques et psychosociales des patients présentant un syndrome persistant d'exclusion digital post-traumatique. **Louis TREMBLAIS** (Lyon), **Anne-Lise GAREL**, **Philippe PERNOT**, **Aurélien BRIE**, **Aram GAZARIAN**, **Arnaud WALCH**, **Thibault DRUEL**

Salle
251

17:00 ▶ CG37 Guidelines for reporting expertise level for hand therapists in the scientific literature. **Thibault DRUEL**, **Louis TREMBLAIS**, **Philippe PERNOT**, **François MANUEL** (Grenoble), **Arnaud WALCH**, **Alexandra FORLI**, **Aram GAZARIAN**, **François MOUTET**

17:10 ▶ CG16 Traitement conservateur de la déformation en boutonnière chronique : utilisation de l'orthèse de mobilisation relative en flexion (RMF) et de l'orthèse digitale en néoprène à tension élastique (ETDNO). **Jean LICHTLE** (Paris)

17:20 ▶ CG39 La cohérence cardiaque comme outil post-opératoire en chirurgie de la main : résultats d'une étude randomisée contrôlée. **Salame HAMMADICH** (Lyon), **Mara ATZORI**, **Maximilien ARNAL**, **Thomas JALAGUIER**, **Justin RUYER**, **Florent WEPPE**

17:30 ▶ CG40 Orthèses fonctionnelles dans la rhizarthrose : critères d'identification de l'attelle la plus appropriée. Revue narrative. **Davide ZANIN** (Moncalieri, Italie)

🕒 16:30 - 18:00

SESSION PRATIQUE Echochirurgie

Cette session d'échochirurgie devient un évènement important du congrès. L'échographie s'impose désormais comme le prolongement de la main pour un examen clinique approfondi

Salle
252AB

Vendredi 19 décembre

mais aussi pour améliorer les techniques opératoires en diminuant leur voie d'abord.

- ▶ Session Pratique - Echochirurgie. [Olivier MARÈS](#) (Nîmes)
- ▶ Session Pratique - Echochirurgie. [Thomas APARD](#) (Versailles)

17:10

🕒 17:10 - 18:00

COMMENT RATER...

la chirurgie de la maladie de Dupuytren

Modérateurs : [Jean GOUBAU](#) (Gand - Bruxelles, Belgique), [Guy RAIMBEAU](#) (Angers)

La maladie de Dupuytren n'a toujours pas de traitement médical et la chirurgie reste le traitement de base en cas de gêne du patient. Cette table ronde permet d'explorer les détails techniques d'une prise en charge chirurgicale optimale.

▶

17:10 ▶ Comment je rate... une maladie de Dupuytren. [Jean GOUBAU](#) (Gand - Bruxelles, Belgique)

17:20 ▶ Comment je rate... la prise en charge du 5ème doigt dans la maladie de Dupuytren. [Guy RAIMBEAU](#) (Angers)

▶

17:35 ▶ CP096 Arthrodèse Proximo-Distale : Un Traitement Sûr et Efficace de Première Ligne pour la Contracture Sévère de Dupuytren du Petit Doigt. [Caro ROTEN](#) (Gent, Belgique), [Stien HOSKENS](#), [Kira VANDE VOORDE](#), [Bert VANMIERLO](#), [Arne DECRAMER](#)

17:40 ▶ CP097 Technique chirurgicale hybride pour la maladie de Dupuytren. [Martin CHOLLEY ROULLEAU](#) (Nantes), [Marie PLOMION](#), [Youssef TANWIN](#), [Flore-Anne LECOQ](#), [Ludovic ARDOUIN](#), [Philippe BELLEMERE](#)

17:45 ▶ CP098 Résultats à plus de 5 ans de suivi moyen du traitement des déformations en col-de-cygne souple par ténodèse en 8, extra-articulaire et extra-tendineuse, effectué au fil Goretex. [Thomas NICOLAI](#) (Saint-Herblain), [My-Van NGUYEN](#), [Ludovic ARDOUIN](#), [Etienne GAISNE](#), [Martin CHOLLEY ROULLEAU](#), [Philippe BELLEMERE](#)

17:50 ▶ CP099 La plastie de Curtis est une option efficace pour corriger une déformation en boutonnière souple. [Francis BONTE](#) (Brugge, Belgique), [Dries VERREWAERE](#), [Pieter PIERREUX](#), [Hanne VANDEVIVERE](#), [Filip STOCKMANS](#), [Bart BERGHS](#)

Amphi
Bleu



NOS PARTENAIRES

La SFCM souhaite remercier l'ensemble des partenaires du congrès 2025
pour leur participation :

PLATINUM SPONSORS

lépine
Depuis 1714

medartis®

GOLD SPONSOR

KeriMedical

SILVER SPONSORS

Arthrex

KLS martin
GROUP

NEWCLIP
TECHNICS

SPONSORS

AKED

AVENE

DESIGNS FOR VISION

EVOLUTIS

EYE RESOLUTION

FOLLOW HEALTH

FUJIFILM SONOSITE

INTEGRA

JOHNSON & JOHNSON MEDTECH

CABINET BRANCHET

LABORATOIRE INNOTHERA

LABORATOIRES URGO

LUMIBIRD MEDICAL

MEDICAL Z

MEDLANE

ORTHOPACK

ORTHOSOFT

PFIZER

PILLET HAND PARIS

SAURAMPS

SAUVEZ LEURS MAINS

SITECH

STRYKER

UNIVET

WOONDZ